



MINISTÈRE  
DE L'ÉCONOMIE NATIONALE


# SUIVI DES PRÉLÈVEMENTS DES PRIX DES BIENS DE GRANDE CONSOMMATION (Kinshasa)

**BULLETIN MENSUEL - AOÛT 2025**





**MINISTÈRE  
DE L'ÉCONOMIE NATIONALE**




## BULLETIN MENSUEL DE SUIVI DES RELEVÉS DES PRIX SUR LES MARCHÉS

### TABLE DES MATIÈRES

<b>Introduction</b> .....	5
<b>Analyse consolidée de l'évolution des prix à Kinshasa - Août 2025</b> .....	7
<b>Catégorie 1 : Céréales</b> .....	9
<b>Catégorie 2 : Produits laitiers</b> .....	15
<b>Catégorie 3 : Sucre</b> .....	19
<b>Catégorie 4 : Boissons</b> .....	21
<b>Catégorie 5 : Huiles comestibles</b> .....	25
<b>Catégorie 6 : Poissons</b> .....	29
<b>Catégorie 7 : Viandes et volailles</b> .....	33
<b>Catégorie 8 : Légumes</b> .....	43
<b>Catégorie 9 : Féculents</b> .....	47
<b>Catégorie 10 : Ménage</b> .....	51
<b>Catégorie 11 : Construction</b> .....	53
<b>ANNEXES</b> .....	57
Annexe I : Liste des sites	
Annexe II : Liste des opérateurs	
Annexe III : Liste des produits et marques	
Annexe III : Présentation de l'application TALO	



**MINISTÈRE  
DE L'ÉCONOMIE NATIONALE**





## BULLETIN MENSUEL DE SUIVI DES RELEVÉS DES PRIX SUR LES MARCHÉS

### INTRODUCTION

Ce bulletin mensuel a pour objectif de fournir un aperçu de l'évolution des prix des produits de grande consommation. Il vise à mieux suivre l'évolution des prix sur les marchés et, ainsi, à lutter contre la spéculation.

A Kinshasa, le prélèvement hebdomadaire des prix est assuré par les agents des deux divisions urbaines du ministère de l'Économie nationale. Le prélèvement concerne 39 produits de grande consommation, 183 marques et 62 types d'opérateurs, sur 16 sites y compris quatre marchés : le marché Central, Gambela, Zigida et Liberté.


### OBJECTIFS

- Informer le public sur les prix de ces 39 produits ;
- Suivre l'évolution des prix sur le marché ;
- Lutter contre la spéculation.





**MINISTÈRE  
DE L'ÉCONOMIE NATIONALE**





## BULLETIN MENSUEL DE SUIVI DES RELEVÉS DES PRIX SUR LES MARCHÉS

### ANALYSE CONSOLIDÉE DE L'ÉVOLUTION DES PRIX À KINSHASA – AOÛT 2025

En août 2025, la tendance générale reste favorable aux ménages sur certains produits de base, grâce aux baisses observées sur le sucre, le ciment, les cossettes de manioc. Néanmoins, cette dynamique est contrebalancée par la hausse persistante des protéines animales (volailles, poisson fumé) et la volatilité des huiles raffinées locales, qui maintiennent une pression sur le panier de consommation des ménages kinois.

#### **1. Produits à tendance baissière**

Le sucre de canne (5 kg) a reculé, passant d'un niveau moyen de 18 500–20 000 CDF en juillet à 17 000–19 000 CDF en août, soit une baisse de l'ordre de 6 à 7 %.

Les cossettes de manioc ont également enregistré une diminution significative, avec un repli de 10 à 15 % selon les provenances (Bandundu, Bayanzi, Kongo Central), confirmant une détente sur ce féculent essentiel.

Enfin, le ciment a vu ses prix moyens chuter de 30 000–32 000 CDF à environ 28 000–29 500 CDF, traduisant une baisse comprise entre -6 % et -8 %.

#### **2. Produits à tendance haussière (>5 %)**

Les produits de volaille ont poursuivi une trajectoire ascendante. Le poulet "nu" en carton a progressé de 7 à 10 %, les cuisses de poulet de 8 à 12 %, et certains abats de volaille comme le gésier et le croupion de dinde ont également enregistré des hausses.

Le poisson fumé Nzombo a connu une nouvelle poussée, avec une progression de plus de 10 % en moyenne par rapport à juillet.

Enfin, certaines huiles raffinées locales (notamment Huile d'Afrique et Regina) ont affiché des hausses ponctuelles, contrastant avec la stabilité d'Avena et Simba.







## BULLETIN MENSUEL DE SUIVI DES RELEVÉS DES PRIX SUR LES MARCHÉS



### Catégorie 1 : Céréales

Dans l'ensemble, les céréales sont restées stables à Kinshasa entre juillet et août 2025. On note toutefois une hausse ciblée sur la semoule de marque Mino-Congo et une baisse sur la farine de froment Minokin, deux exceptions qui contrastent avec la tendance générale de stabilité sur cette catégorie.



# BULLETIN MENSUEL DU SUIVI DES RELEVÉS DES PRIX SUR LES MARCHÉS

**Août 2025**

## Catégorie 1 : Céréales

### Semoule Sac de 25 Kg

#### Semaine du 04 au 10 Août (en CDF)

Marques	Extra	Intégral	Congo futur	Lion	MINO-CONGO
Minimum	40 000	49 500	50 000	50 000	52 000
Maximum	70 450	68 650	50 000	78 500	52 000

#### Semaine du 11 au 17 Août (en CDF)

Marques	Extra	Intégral	Congo futur	Lion	MINO-CONGO
Minimum	39 000	49 500	50 000	50 000	48 000
Maximum	58 000	60 000	50 000	62 000	57 000

#### Semaine du 18 au 24 Août (en CDF)

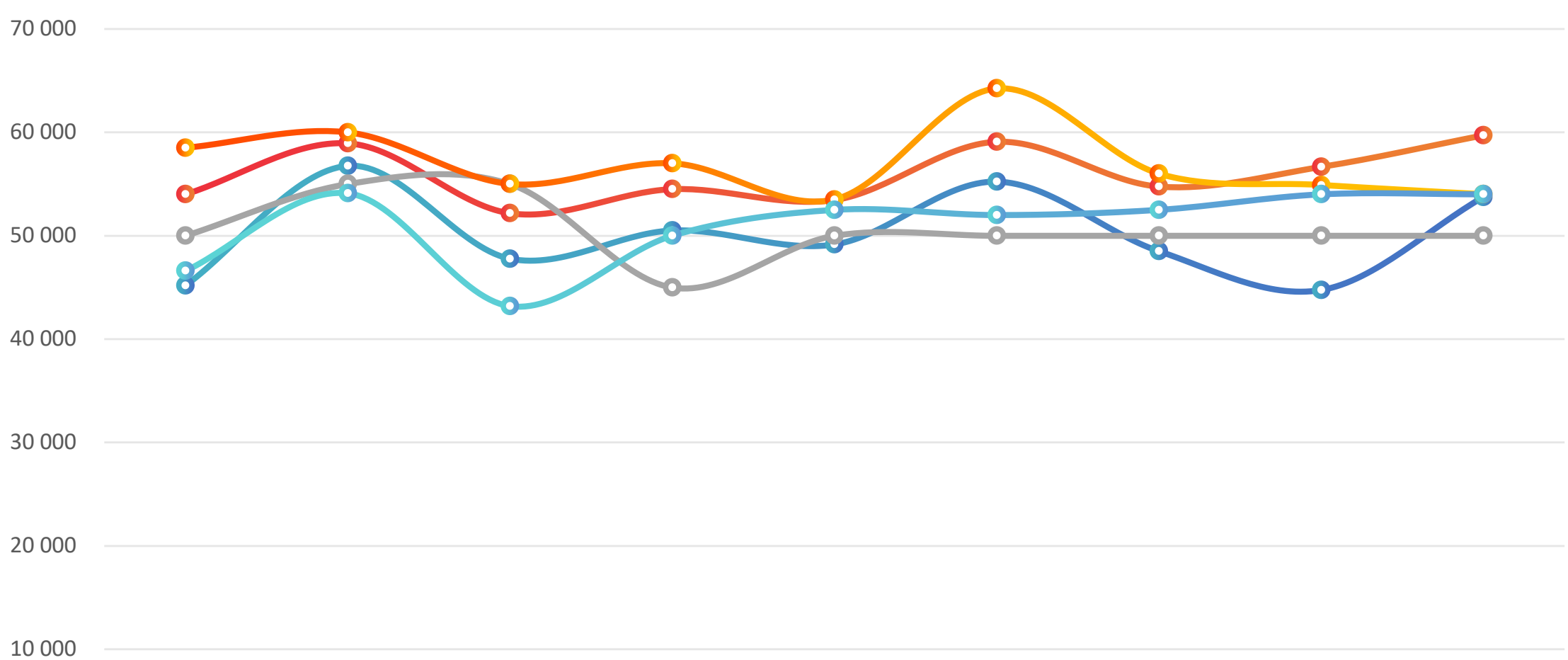
Marques	Extra	Intégral	Congo futur	Lion	MINO-CONGO
Minimum	39 488	50 800	50 000	50 800	54 000
Maximum	50 000	62 500	50 000	59 000	54 000

#### Semaine du 25 au 31 Août (en CDF)

Marques	Extra	Intégral	Congo futur	Lion	MINO-CONGO
Minimum	38 900	50 000	50 000	51 000	54 000
Maximum	68 580	69 400	50 000	57 000	54 000

## GRAPHIQUE 1

Evolution du prix moyen d'un sac de semoule de 25 kg (en CDF)



	Semaine du 30 Juin au 06 Juillet	Semaine du 07 au 13 Juillet	Semaine du 14 au 20 Juillet	Semaine du 21 au 27 Juillet	Semaine du 28 au 03 Août	Semaine du 04 au 10 Août	Semaine du 11 au 17 Août	Semaine du 18 au 24 Août	Semaine du 25 au 31 Août
Extra	45 175	56 750	47 773	50 500	49 150	55 225	48 500	44 744	53 740
Integral	54 000	58 925	52 175	54 500	53 450	59 075	54 750	56 650	59 700
Master plus	50 000	55 000	55 000	45 000	50 000	50 000	50 000	50 000	50 000
Lion	58 500	60 000	55 000	57 000	53 500	64 250	56 000	54 900	54 000
Mino-CONGO	46 600	54 100	43 200	50 000	52 500	52 000	52 500	54 000	54 000



# BULLETIN MENSUEL DU SUIVI DES RELEVÉS DES PRIX SUR LES MARCHÉS

**Août 2025**

## Riz Sac de 25 Kg

### Semaine du 04 au 10 Août (en CDF)

Marques	Eléphant	Lion	Tigre	AA	Sokin
Minimum	57 500	51 000	58 500	57 000	57 600
Maximum	92 000	102 000	105 000	70 000	99 150

### Semaine du 11 au 17 Août (en CDF)

Marques	Eléphant	Lion	Tigre	AA	Sokin
Minimum	56 200	60 800	56 200	52 600	58 200
Maximum	92 000	84 250	67 000	67 000	99 150

### Semaine du 18 au 24 Août (en CDF)

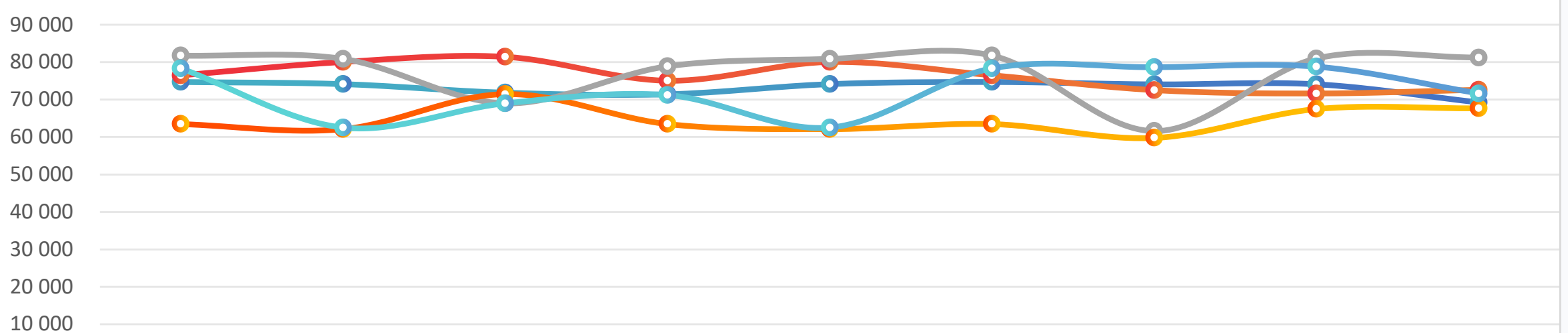
Marques	Eléphant	Lion	Tigre	AA	Sokin
Minimum	56 250	58 000	57 000	56 250	58 500
Maximum	92 000	85 250	105 000	78 780	99 150

### Semaine du 25 au 31 Août (en CDF)

Marques	Eléphant	Lion	Tigre	AA	Sokin
Minimum	53 400	60 000	57 500	56 600	58 000
Maximum	85 050	85 250	105 000	78 780	85 300

## GRAPHIQUE 2

Evolution du prix moyen d'un sac de Riz de 25 kg (en CDF)



	Semaine du 30 Juin au 06 Juillet	Semaine du 07 au 13 Juillet	Semaine du 14 au 20 Juillet	Semaine du 21 au 27 Juillet	Semaine du 28 au 03 Août	Semaine du 04 au 10 Août	Semaine du 11 au 17 Août	Semaine du 18 au 24 Août	Semaine du 25 au 31 Août
Eléphant	74 750	74 175	71 850	71 425	74 175	74 750	74 100	74 125	69 225
Lion	76 500	80 075	81 450	75 050	80 075	76 500	72 525	71 625	72 625
Tigre	81 750	80 875	69 000	78 900	80 875	81 750	61 600	81 000	81 250
AA	63 500	62 150	71 500	63 500	62 150	63 500	59 800	67 515	67 690
Sokin	78 375	62 500	69 000	71 205	62 500	78 375	78 675	78 825	71 650



# BULLETIN MENSUEL DU SUIVI DES RELEVÉS DES PRIX SUR LES MARCHÉS

**Août 2025**

## Baguette de pain

### Semaine du 04 au 10 Août (en CDF)

Marques	UPAK	VICTOIRE
Minimum	700	500
Maximum	750	500

### Semaine du 11 au 17 Août (en CDF)

Marques	UPAK	VICTOIRE
Minimum	750	500
Maximum	750	500

### Semaine du 18 au 24 Août (en CDF)

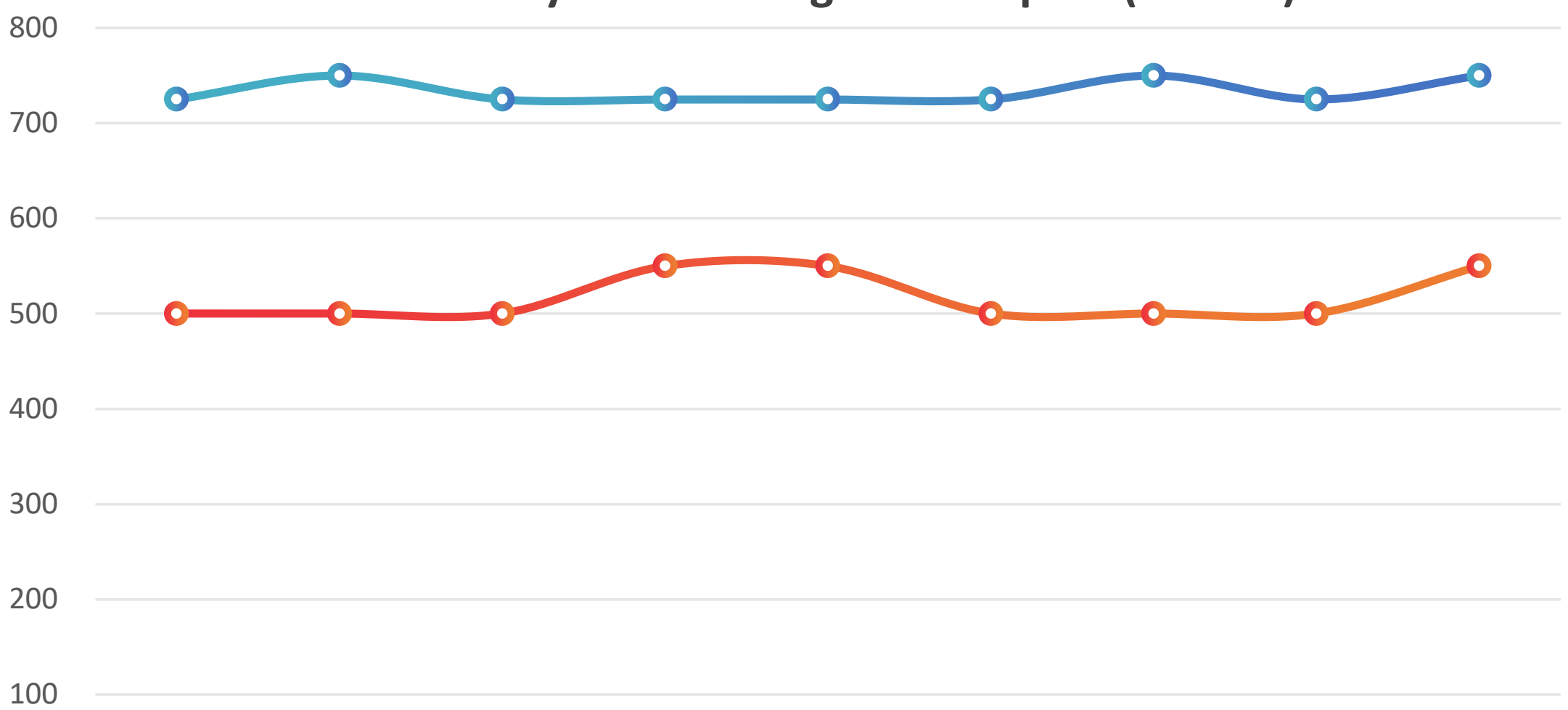
Marques	UPAK	VICTOIRE
Minimum	700	500
Maximum	750	500

### Semaine du 25 au 31 Août (en CDF)

Marques	UPAK	VICTOIRE
Minimum	700	500
Maximum	800	600

## GRAPHIQUE 3

Evolution moyen d'une baguette de pain (En CDF)



	Semaine du 30 Juin au 06 Juillet	Semaine du 07 au 13 Juillet	Semaine du 14 au 20 Juillet	Semaine du 21 au 27 Juillet	Semaine du 28 au 03 Août	Semaine du 04 au 10 Août	Semaine du 11 au 17 Août	Semaine du 18 au 24 Août	Semaine du 25 au 31 Août
UPAK	725	750	725	725	725	725	750	725	750
VICTOIRE	500	500	500	550	550	500	500	500	550



# BULLETIN MENSUEL DU SUIVI DES RELEVÉS DES PRIX SUR LES MARCHÉS

**Août 2025**

## Farine de froment Sac de 25Kg

### Semaine du 04 au 10 Août (en CDF)

Marques	LUFU	TRIGO	MIDEMA	MINOKIN
Minimum		100 050	107 200	95 250
Maximum		120 000	150 800	118 000

### Semaine du 11 au 17 Août (en CDF)

Marques	LUFU	TRIGO	MIDEMA	MINOKIN
Minimum		103 500	105 000	100 000
Maximum		118 000	120 000	115 000

### Semaine du 18 au 24 Août (en CDF)

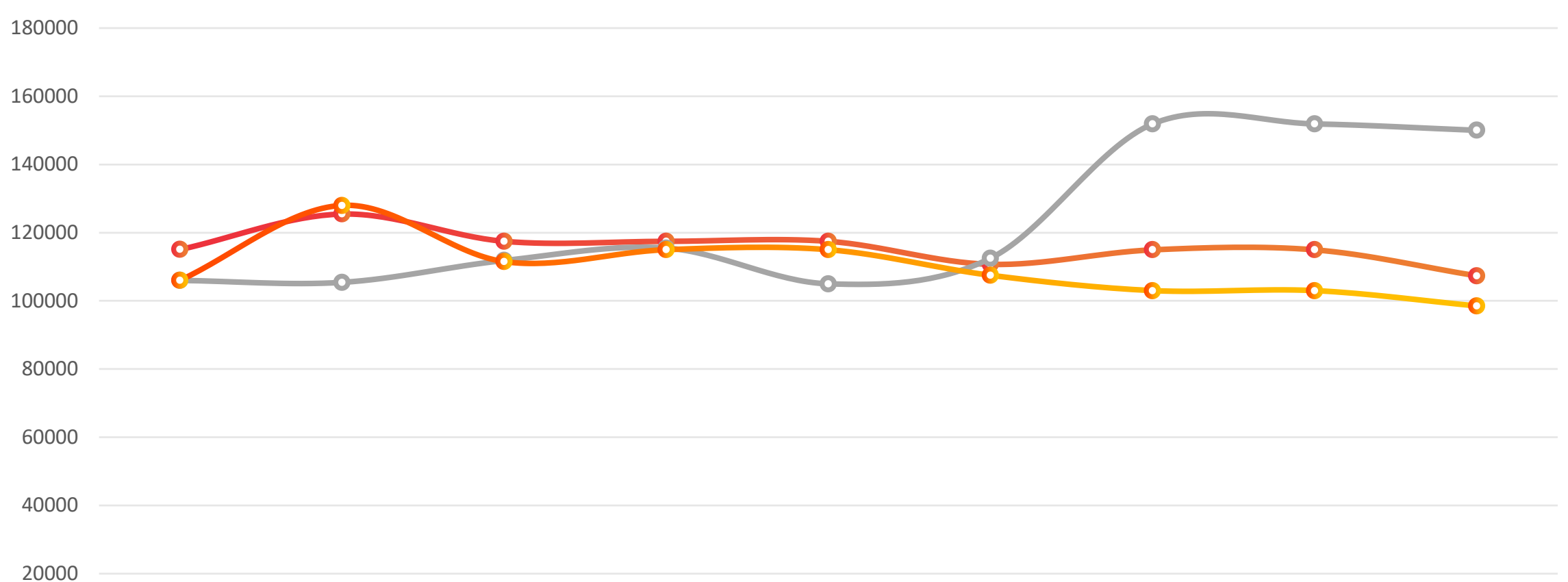
Marques	LUFU	TRIGO	MIDEMA	MINOKIN
Minimum		110 000	106 762	96 000
Maximum		120 000	197 080	110 000

### Semaine du 25 au 31 Août (en CDF)

Marques	LUFU	TRIGO	MIDEMA	MINOKIN
Minimum		99 750	105 000	97 000
Maximum		115 000	195 080	97 000

## GRAPHIQUE 4

Evolution du prix moyen d'un sac de Farine de froment de 25 kg (En CDF)




	Semaine du 30 Juin au 06 Juillet	Semaine du 07 au 13 Juillet	Semaine du 14 au 20 Juillet	Semaine du 21 au 27 Juillet	Semaine du 28 au 03 Août	Semaine du 04 au 10 Août	Semaine du 11 au 17 Août	Semaine du 18 au 24 Août	Semaine du 25 au 31 Août
1									
TRIGO	115 075	125 500	117 500	117 500	117 500	110 750	115 000	115 000	107 375
MIDEMA	106 000	105 425	111 840	115 500	105 000	112 500	151 921	151 921	150 040
MINOKIN	106 000	128 000	111 500	115 000	115 000	107 500	103 000	103 000	98 500





**MINISTÈRE  
DE L'ÉCONOMIE NATIONALE**





## BULLETIN MENSUEL DE SUIVI DES RELEVÉS DES PRIX SUR LES MARCHÉS



### Catégorie 2 : Produits laitiers

La catégorie laitière est restée stable en août 2025, sans variation notable dépassant le seuil de  $\pm 5\%$ . Les ajustements observés sont principalement liés à des écarts hebdomadaires mais ne traduisent pas de tendance structurelle.



**BULLETIN MENSUEL DU SUIVI DES RELEVÉS  
DES PRIX SUR LES MARCHÉS**

**Août 2025**

**Catégorie 2 : Produit laitiers**

**Lait en poudre 1800 Gr**

**Semaine du 04 au 10 Août (en CDF)**

Marques	Belle hollandaise	Bomdia	Momo	Cowbell	Nido
Minimum	51 300	39 150	42 000	42 798	53 167
Maximum	68 000	55 000	60 150	66 000	69 000

**Semaine du 11 au 17 Août (en CDF)**

Marques	Belle hollandaise	Bomdia	Momo	Cowbell	Nido
Minimum	51 350	39 488	48 000	42 798	53 625
Maximum	68 000	55 000	53 700	66 000	69 000

**Semaine du 18 au 24 Août (en CDF)**

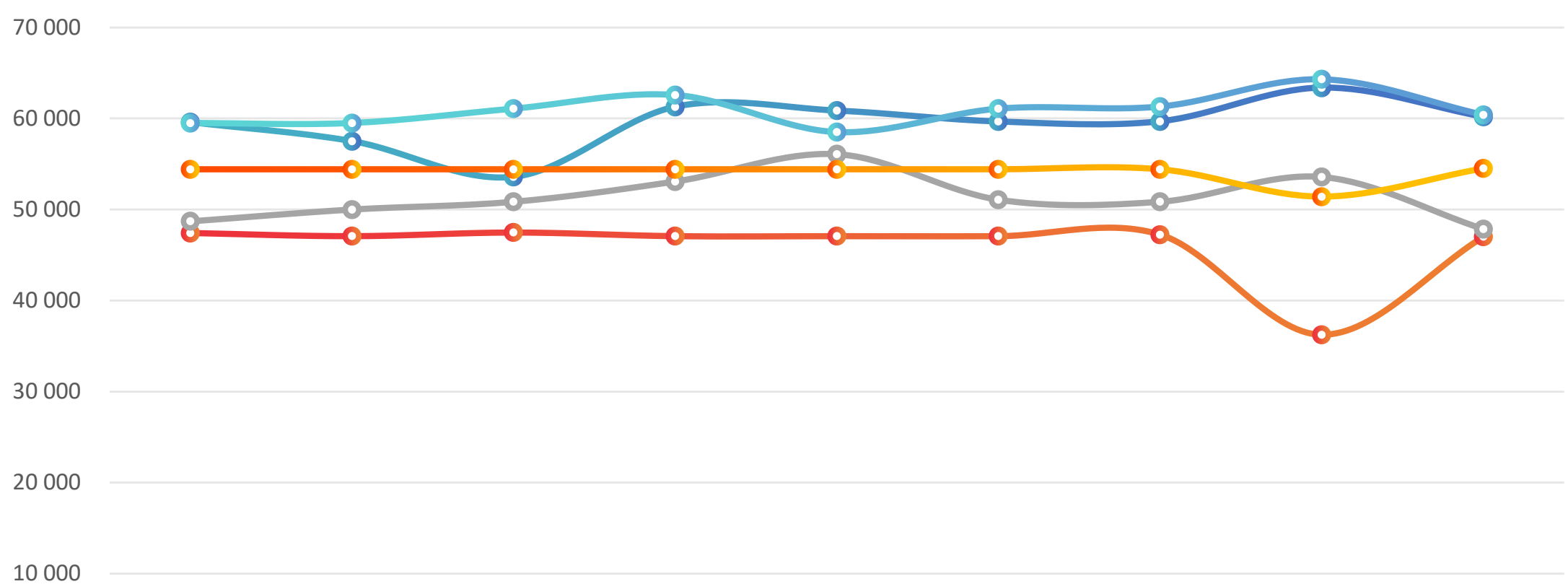
Marques	Belle hollandaise	Bomdia	Momo	Cowbell	Nido
Minimum	51 750	21 000	46 000	42 798	53 625
Maximum	75 000	51 500	61 150	60 000	75 000

**Semaine du 25 au 31 Août (en CDF)**

Marques	Belle hollandaise	Bomdia	Momo	Cowbell	Nido
Minimum	52 350	39 015	42 000	43 000	52 983
Maximum	68 000	55 000	53 700	66 000	67 800

**GRAPHIQUE 5**

**Evolution du prix moyen du lait en poudre 1 800 Gr (En CDF)**



	Semaine du 30 Juin au 06 Juillet	Semaine du 07 au 13 Juillet	Semaine du 14 au 20 Juillet	Semaine du 21 au 27 Juillet	Semaine du 28 au 03 Août	Semaine du 04 au 10 Août	Semaine du 11 au 17 Août	Semaine du 18 au 24 Août	Semaine du 25 au 31 Août
Belle hollandaise	59 575	57 500	53 575	61 275	60 850	59 650	59 675	63 375	60 175
Bomdia	47 425	47 075	47 475	47 075	47 075	47 075	47 244	36 250	47 008
Momo	48 700	50 000	50 850	53 075	56 075	51 075	50 850	53 575	47 850
Cowbell	54 399	54 399	54 399	54 399	54 400	54 399	54 399	51 399	54 500
Nido	59 500	59 500	61 084	62 584	58 500	61 084	61 313	64 313	60 392



# BULLETIN MENSUEL DU SUIVI DES RELEVÉS DES PRIX SUR LES MARCHÉS

**Août 2025**

## Lait liquides et concentrés 78g

### Semaine du 04 au 10 Août (en CDF)

Marques	Florian non sucré	Nestlé	Cebon non sucré	Momo
Minimum	1 300	1 100	1 300	1 250
Maximum	2 000	1 500	2 000	1 300

### Semaine du 11 au 17 Août (en CDF)

Marques	Florian non sucré	Nestlé	Cebon non sucré	Momo
Minimum	1 300	1 000	1 285	1 300
Maximum	2 000	1 500	2 000	1 400

### Semaine du 18 au 24 Août (en CDF)

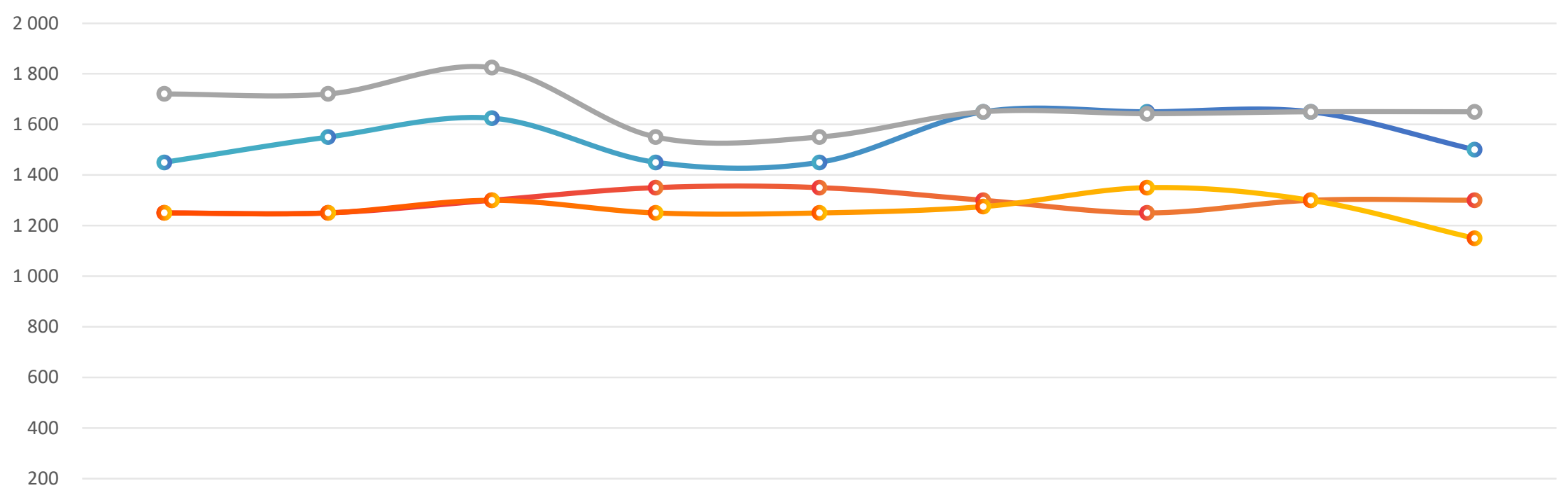
Marques	Florian non sucré	Nestlé	Cebon non sucré	Momo
Minimum	1 300	1 100	1 300	1 200
Maximum	2 000	1 500	2 000	1 400

### Semaine du 25 au 31 Août (en CDF)

Marques	Florian non sucré	Nestlé	Cebon non sucré	Momo
Minimum	1 100	1 100	1 300	1 000
Maximum	1 900	1 500	2 000	1 300

## GRAPHIQUE 6

Evolution du prix moyen du laits liquides et concentrés 78 g (En CDF)




	Semaine du 30 Juin au 06 Juillet	Semaine du 07 au 13 Juillet	Semaine du 14 au 20 Juillet	Semaine du 21 au 27 Juillet	Semaine du 28 au 03 Août	Semaine du 04 au 10 Août	Semaine du 11 au 17 Août	Semaine du 18 au 24 Août	Semaine du 25 au 31 Août
Folrian non sucré	1 450	1 550	1 625	1 450	1 450	1 650	1 650	1 650	1 500
Nestlé	1 250	1 250	1 300	1 350	1 350	1 300	1 250	1 300	1 300
Cbon non sucré	1 721	1 721	1 825	1 550	1 550	1 650	1 643	1 650	1 650
Ok liquide	1 250	1 250	1 300	1 250	1 250	1 275	1 350	1 300	1 150





**MINISTÈRE  
DE L'ÉCONOMIE NATIONALE**





## BULLETIN MENSUEL DE SUIVI DES RELEVÉS DES PRIX SUR LES MARCHÉS



### Catégorie 3 : Sucre

La catégorie sucre a enregistré une tendance baissière nette en août 2025. Les relevés indiquent un recul moyen des prix, avec des niveaux passant de  $\approx 18\,500$ – $20\,000$  CDF en juillet à  $\approx 17\,000$ – $19\,000$  CDF en août, soit une diminution estimée entre  $-6\%$  et  $-7\%$  tirées par le recul des prix moyen des sucre blanc et roux importés qui ont affiché les baisses plus parlantes.



# BULLETIN MENSUEL DE SUIVI DES RELEVÉS DES PRIX SUR LES MARCHÉS

**Août 2025**

## Catégorie 3 : Sucre

### Sucre de canne 5Kg

#### Semaine du 04 au 10 Août (en CDF)

Marques	Kwilungongo	Lion	Sucre blanc importé	Sucre roux importé
Minimum	15 721	17 000	16 000	16 000
Maximum	22 350	18 500	19 000	18 000

#### Semaine du 11 au 17 Août (en CDF)

Marques	Kwilungongo	Lion	Sucre blanc importé	Sucre roux importé
Minimum	15 000	17 000	16 000	15 000
Maximum	20 000	18 000	18 000	18 000

#### Semaine du 18 au 24 Août (en CDF)

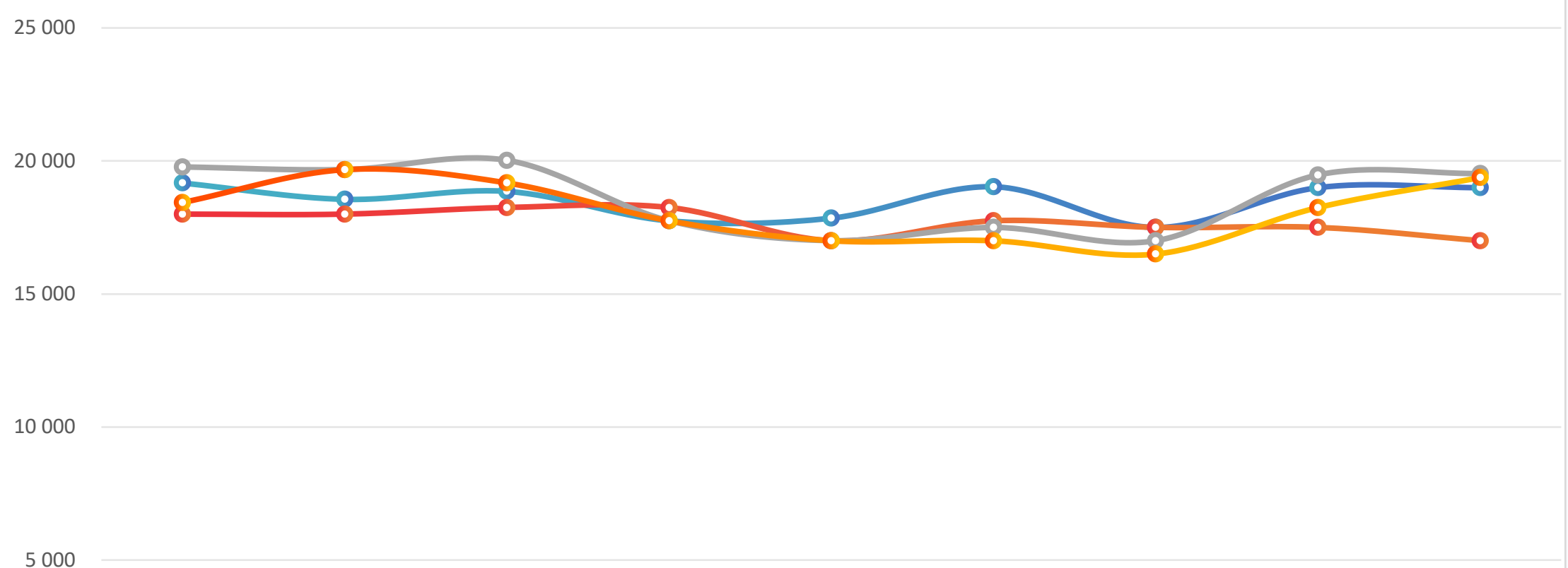
Marques	Kwilungongo	Lion	Sucre blanc importé	Sucre roux importé
Minimum	15 000	17 000	15 950	13 500
Maximum	23 000	18 000	23 000	23 000

#### Semaine du 25 au 31 Août (en CDF)

Marques	Kwilungongo	Lion	Sucre blanc importé	Sucre roux importé
Minimum	15 000	17 000	16 000	17 000
Maximum	23 000	17 000	23 050	21 750

## GRAPHIQUE 7

Evolution du prix moyen du sucre de canne 5 kg (En CDF)



	Semaine du 30 Juin au 06 Juillet	Semaine du 07 au 13 Juillet	Semaine du 14 au 20 Juillet	Semaine du 21 au 27 Juillet	Semaine du 28 au 03 Août	Semaine du 04 au 10 Août	Semaine du 11 au 17 Août	Semaine du 18 au 24 Août	Semaine du 25 au 31 Août
Kwilungongo	19 175	18 560	18 860	17 750	17 850	19 036	17 500	19 000	19 000
Lion	18 000	18 000	18 250	18 250	17 000	17 750	17 500	17 500	17 000
Sucre blanc importé	19 775	19 675	20 025	17 750	17 000	17 500	17 000	19 475	19 525
Sucre roux importé	18 440	19 675	19 175	17 750	17 000	17 000	16 500	18 250	19 375



## BULLETIN MENSUEL DE SUIVI DES RELEVÉS DES PRIX SUR LES MARCHÉS



### Catégorie 4 : Boissons

La catégorie boissons est demeurée stable en août 2025, confirmant la stabilité de ce segment.



# BULLETIN MENSUEL DU SUIVI DES RELEVÉS DES PRIX SUR LES MARCHÉS

**Août 2025**

## Catégorie 4: Boissons

### Boissons alcoolisées 50Cl

#### Semaine du 04 au 10 Août (en CDF)

Marques	Castel	Beaufort	Nkoyi likofi	Turbo	Legend
Minimum	3 000	3 000	2 500	2 500	2 000
Maximum	4 000	4 500	3 500	3 500	3 000

#### Semaine du 11 au 17 (en CDF)

Marques	Castel	Beaufort	Nkoyi likofi	Turbo	Legend
Minimum	3 000	3 000	3 500	2 500	2 500
Maximum	4 000	4 500	4 500	3 500	4 000

#### Semaine du 18 au 24 (en CDF)

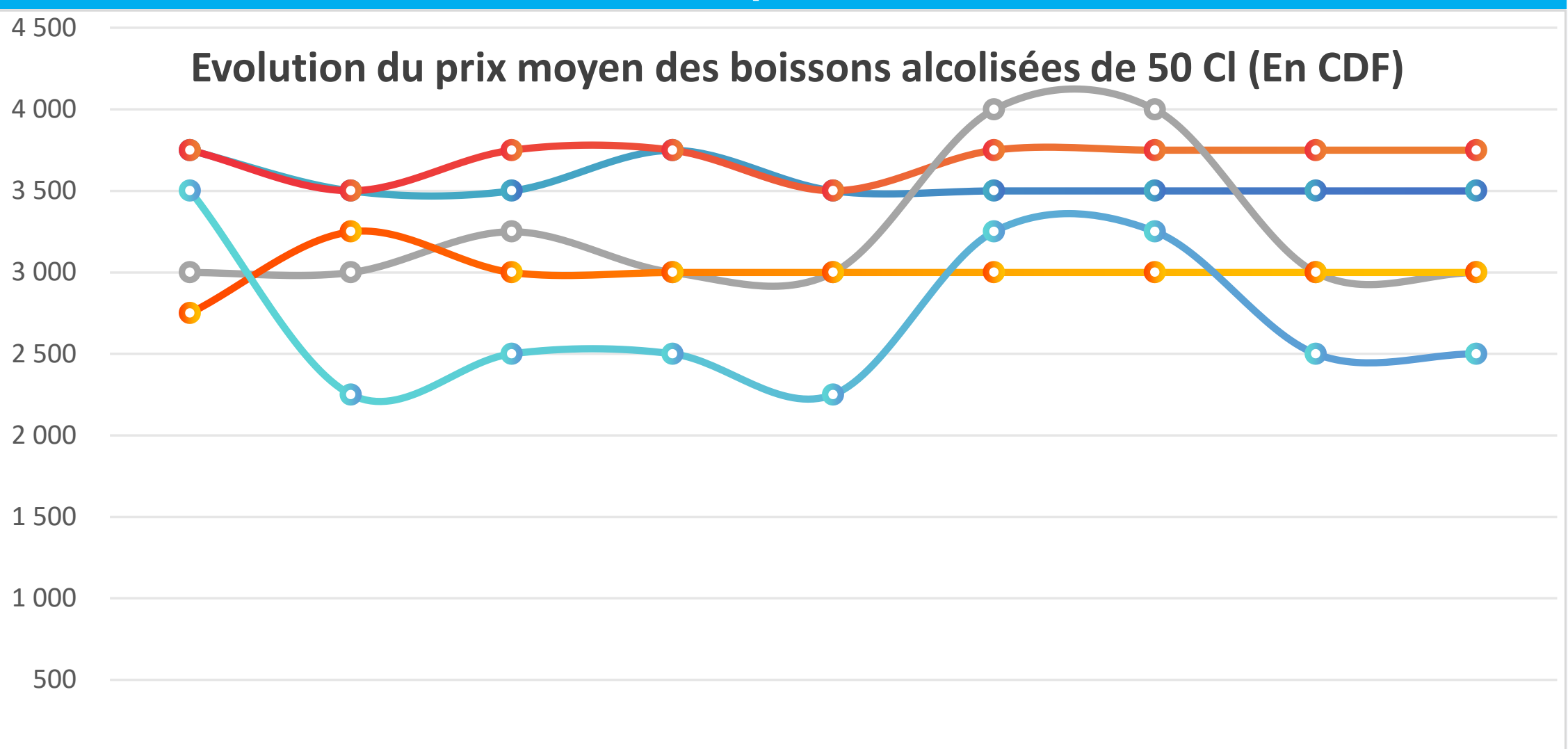
Marques	Castel	Beaufort	Nkoyi likofi	Turbo	Legend
Minimum	3 000	3 000	2 500	2 500	2 000
Maximum	4 000	4 500	3 500	3 500	3 000

#### Semaine du 25 au 31 (en CDF)

Marques	Castel	Beaufort	Nkoyi likofi	Turbo	Legend
Minimum	3 000	3 000	2 500	4 500	2 000
Maximum	4 000	4 500	3 500	5 500	3 000

## GRAPHIQUE 8

Evolution du prix moyen des boissons alcoolisées de 50 Cl (En CDF)



	Semaine du 30 Juin au 06 Juillet	Semaine du 07 au 13 Juillet	Semaine du 14 au 20 Juillet	Semaine du 21 au 27 Juillet	Semaine du 28 au 03 Août	Semaine du 04 au 10 Août	Semaine du 11 au 17 Août	Semaine du 18 au 24 Août	Semaine du 25 au 31 Août
Castel	3 750	3 500	3 500	3 750	3 500	3 500	3 500	3 500	3 500
Beaufort	3 750	3 500	3 750	3 750	3 500	3 750	3 750	3 750	3 750
Nkoyi likofi	3 000	3 000	3 250	3 000	3 000	4 000	4 000	3 000	3 000
Heineken	2 750	3 250	3 000	3 000	3 000	3 000	3 000	3 000	3 000
Mutzing	3 500	2 250	2 500	2 500	2 250	3 250	3 250	2 500	2 500



# BULLETIN MENSUEL DU SUIVI DES RELEVÉS DES PRIX SUR LES MARCHÉS

**Août 2025**

## Boissons non alcoolisées 30Cl

### Semaine du 04 au 10 Août (en CDF)

Marques	Coca cola	Fanta	Vitalo	Sprite	Energie malt
Minimum	2 000	2 000	2 000	2 000	2 000
Maximum	3 000	3 000	2 500	3 000	3 000

### Semaine du 11 au 17 Août (en CDF)

Marques	Coca cola	Fanta	Vitalo	Sprite	Energie malt
Minimum	2 500	2 000	2 000	2 000	2 000
Maximum	3 000	3 000	3 000	3 000	3 000

### Semaine du 18 au 24 Août (en CDF)

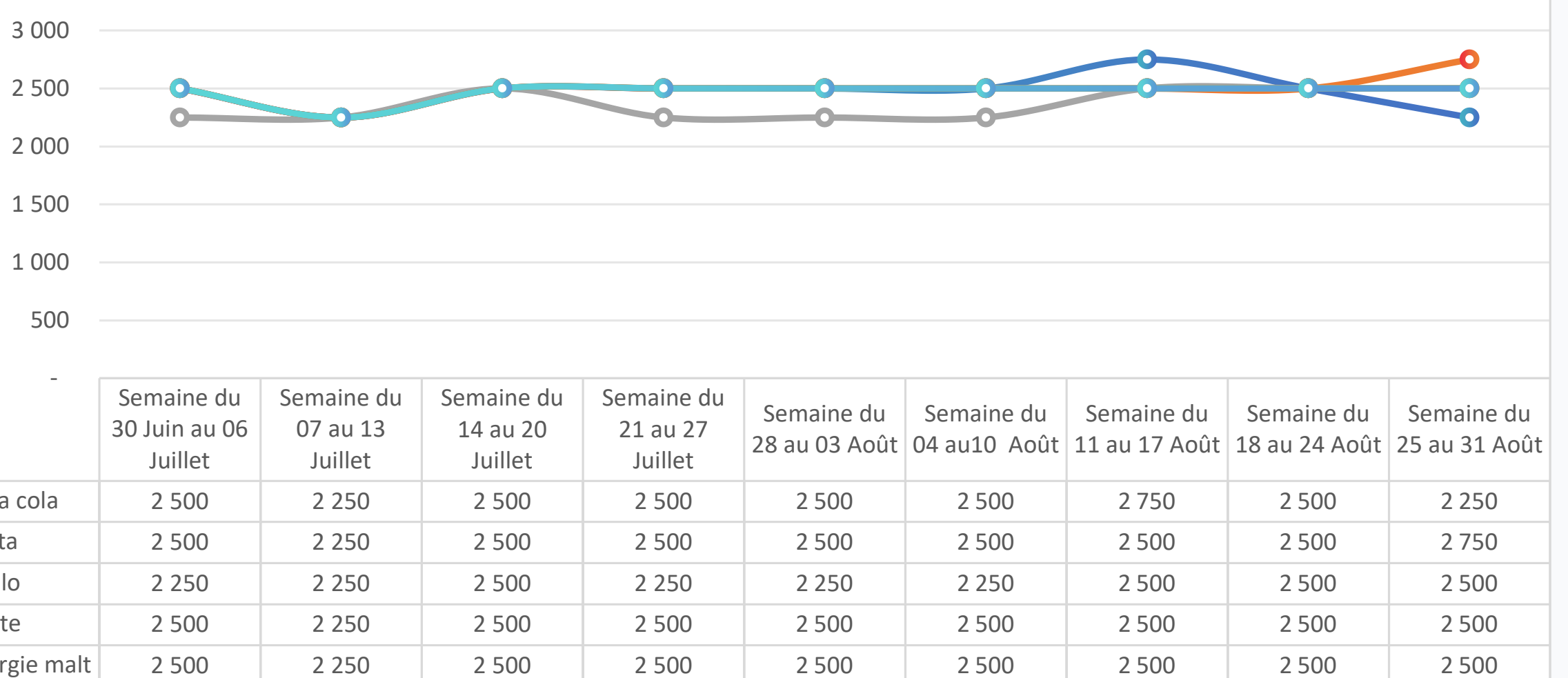
Marques	Coca cola	Fanta	Vitalo	Sprite	Energie malt
Minimum	2 000	2 000	2 000	2 000	2 000
Maximum	3 000	3 000	3 000	3 000	3 000

### Semaine du 25 au 31 Août (en CDF)

Marques	Coca cola	Fanta	Vitalo	Sprite	Energie malt
Minimum	2 000	2 000	2 000	2 000	2 000
Maximum	2 500	3 000	3 000	3 000	3 000

## GRAPHIQUE 9


Evolution du prix moyen des boissons non alcoolisées de 50 Cl (en CDF)







**MINISTÈRE  
DE L'ÉCONOMIE NATIONALE**





## BULLETIN MENSUEL DE SUIVI DES RELEVÉS DES PRIX SUR LES MARCHÉS



### Catégorie 5 : Huiles comestibles

En août 2025, le marché du poisson est globalement resté stable pour les produits salés et surgelés, mais a montré une hausse significative sur le poisson fumé Nzombo, confirmant une tendance haussière déjà amorcée les mois précédents.



# BULLETIN MENSUEL DU SUIVI DES RELEVÉS DES PRIX SUR LES MARCHÉS

**Août 2025**

## Catégorie 5 : Huiles comestibles

### Huile de palme

#### Semaine du 04 au 10 Août (en CDF)

Marques	30 CI	1 L	5 L	25 L
Minimum	800	2 600	12 000	55 000
Maximum	1 600	7 240	30 040	125 000

#### Semaine du 11 au 17 (en CDF)

Marques	30 CI	1 L	5 L	25 L
Minimum	800	3 000	12 500	60 000
Maximum	2 000	6 000	25 000	125 000

#### Semaine du 18 au 24 (en CDF)

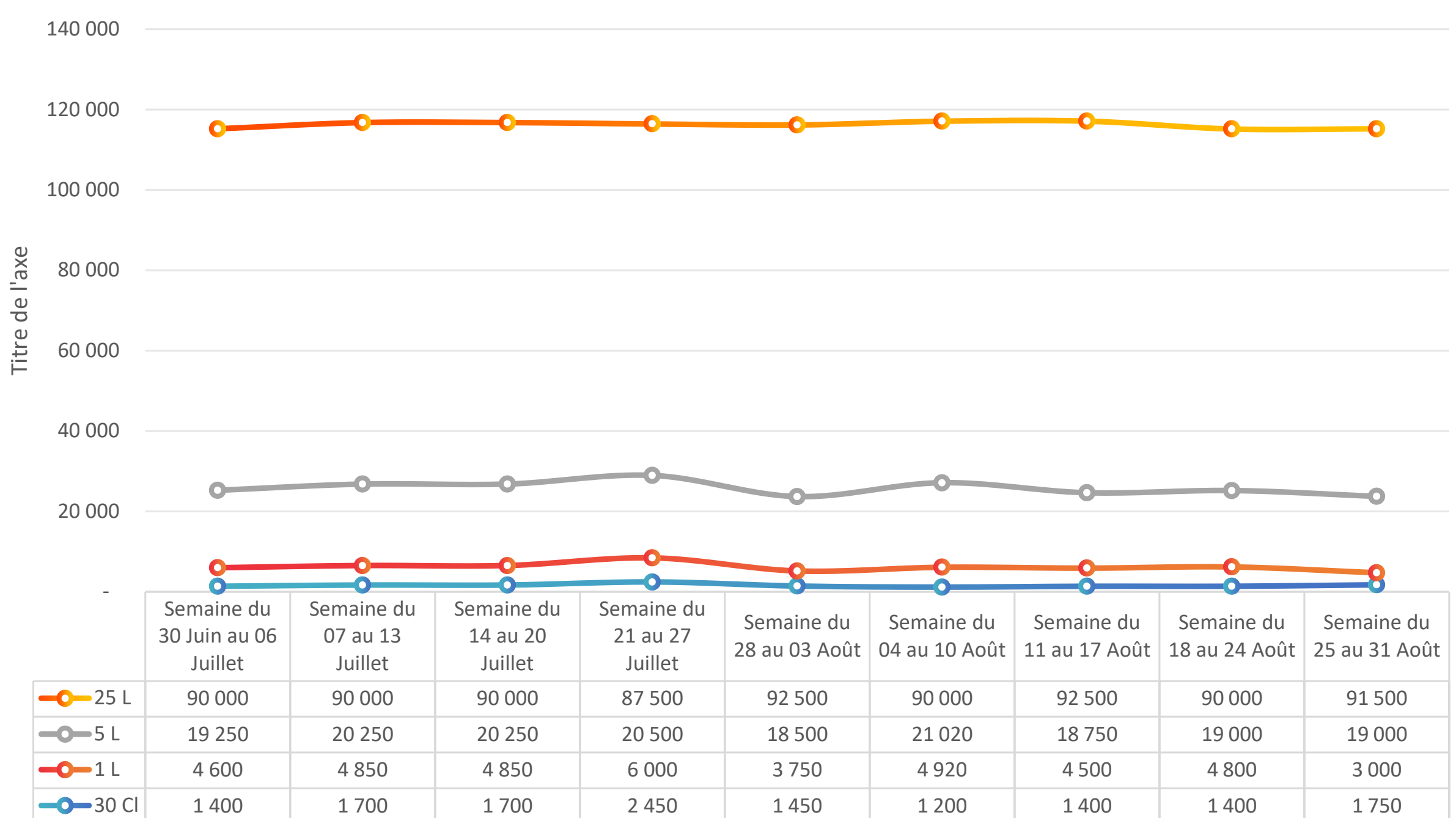
Marques	30 CI	1 L	5 L	25 L
Minimum	800	2 600	13 000	55 000
Maximum	2 000	7 000	25 000	125 000

#### Semaine du 25 au 31 (en CDF)

Marques	30 CI	72 cl	5L	25 L
Minimum	1 000	2 000	13 000	58 000
Maximum	2 500	4 000	25 000	125 000

## GRAPHIQUE 10

Evolution du prix moyen de l'huile de palme (En CDF)





## BULLETIN MENSUEL DU SUIVI DES RELEVÉS DES PRIX SUR LES MARCHÉS

**Août 2025**

### Huile raffinée local bidon 5 Litre

#### Semaine du 04 au 10 Août (en CDF)

Marques	Avena	Huile d'afrique	Oki	Regina	Simba
Minimum	29 800	29 725	32 000	29 000	29 600
Maximum	36 400	35 000	35 000	53 500	35 000

#### Semaine du 11 au 17 (en CDF)

Marques	Avena	Huile d'afrique	Oki	Regina	Simba
Minimum	29 800	29 981	33 000	29 250	29 600
Maximum	37 000	35 000	35 000	35 000	35 000

#### Semaine du 18 au 24 (en CDF)

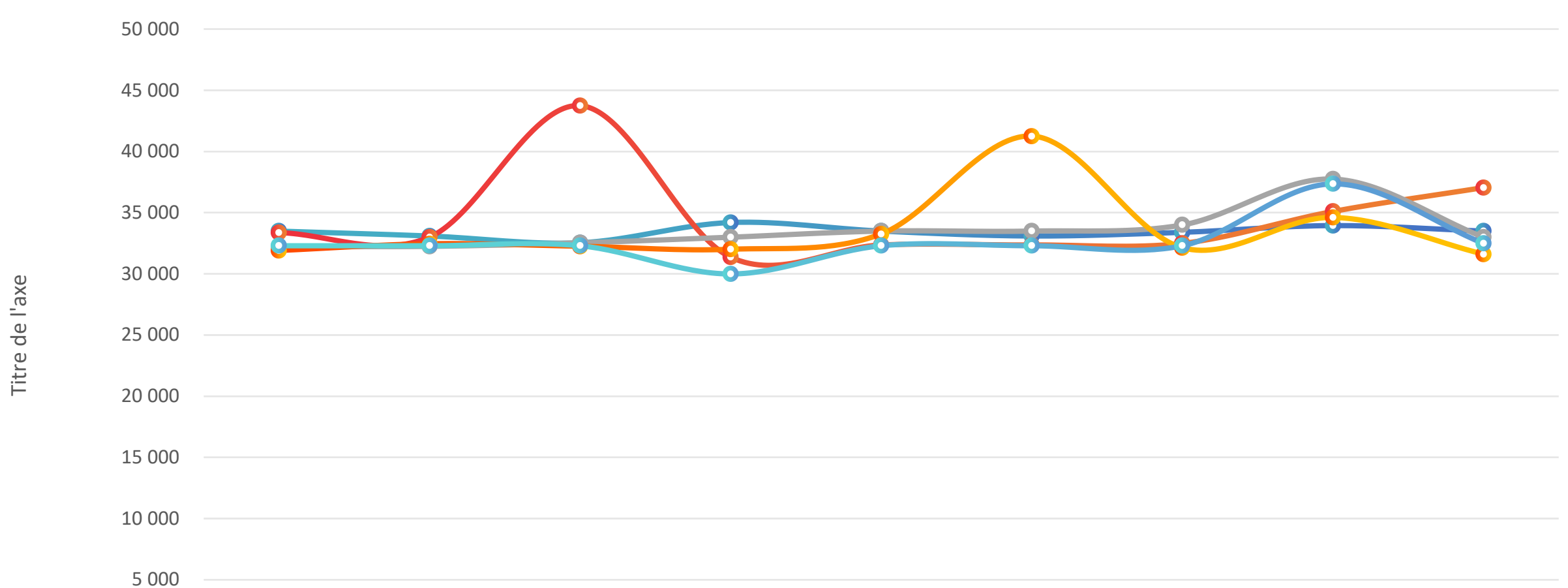
Marques	Avena	Huile d'afrique	Oki	Regina	Simba
Minimum	32 000	31 000	32 000	28 700	29 700
Maximum	35 900	39 200	43 500	40 500	45 000

#### Semaine du 25 au 31 (en CDF)

Marques	Avena	Huile d'afrique	Oki	Regina	Simba
Minimum	32 000	29 800	32 000	28 900	29 983
Maximum	35 000	44 300	34 000	34 300	35 000

### GRAPHIQUE 11

Evolution du prix moyen d'un bidon d'huile raffinée locale de 5 litres (En CDF)




	Semaine du 30 Juin au 06 Juillet	Semaine du 07 au 13 Juillet	Semaine du 14 au 20 Juillet	Semaine du 21 au 27 Juillet	Semaine du 28 au 03 Août	Semaine du 04 au 10 Août	Semaine du 11 au 17 Août	Semaine du 18 au 24 Août	Semaine du 25 au 31 Août
Avena	33 500	33 100	32 550	34 200	33 500	33 100	33 400	33 950	33 500
Huile d'afrique	33 375	33 000	43 750	31 363	32 363	32 363	32 491	35 100	37 050
Oki	32 250	32 250	32 540	33 000	33 500	33 500	34 000	37 750	33 000
Regina	31 900	32 450	32 250	32 000	33 250	41 250	32 125	34 600	31 600
Simba	32 300	32 300	32 300	30 000	32 300	32 300	32 300	37 350	32 492





**MINISTÈRE  
DE L'ÉCONOMIE NATIONALE**





## BULLETIN MENSUEL DE SUIVI DES RELEVÉS DES PRIX SUR LES MARCHÉS



### Catégorie 6 : Poissons

En août 2025, le marché du poisson est globalement resté stable pour les produits salés et surgelés, mais a montré une hausse significative sur le poisson fumé Nzombo, confirmant une tendance haussière déjà amorcée les mois précédents.



**BULLETIN MENSUEL DU SUIVI DES RELEVÉS  
DES PRIX SUR LES MARCHÉS**

**Août 2025**

**Catégorie 6 : Poissons**

**Poissons salé**

**Semaine du 04 au 10 Août (en CDF)**

Marques	1 Kg	Carton 9 Kg
Minimum	25 000	102 000
Maximum	35 000	230 000

**Semaine du 11 au 17 (en CDF)**

Marques	1 Kg	Carton 9 Kg
Minimum	24 000	180 000
Maximum	35 000	230 000

**Semaine du 18 au 24 (en CDF)**

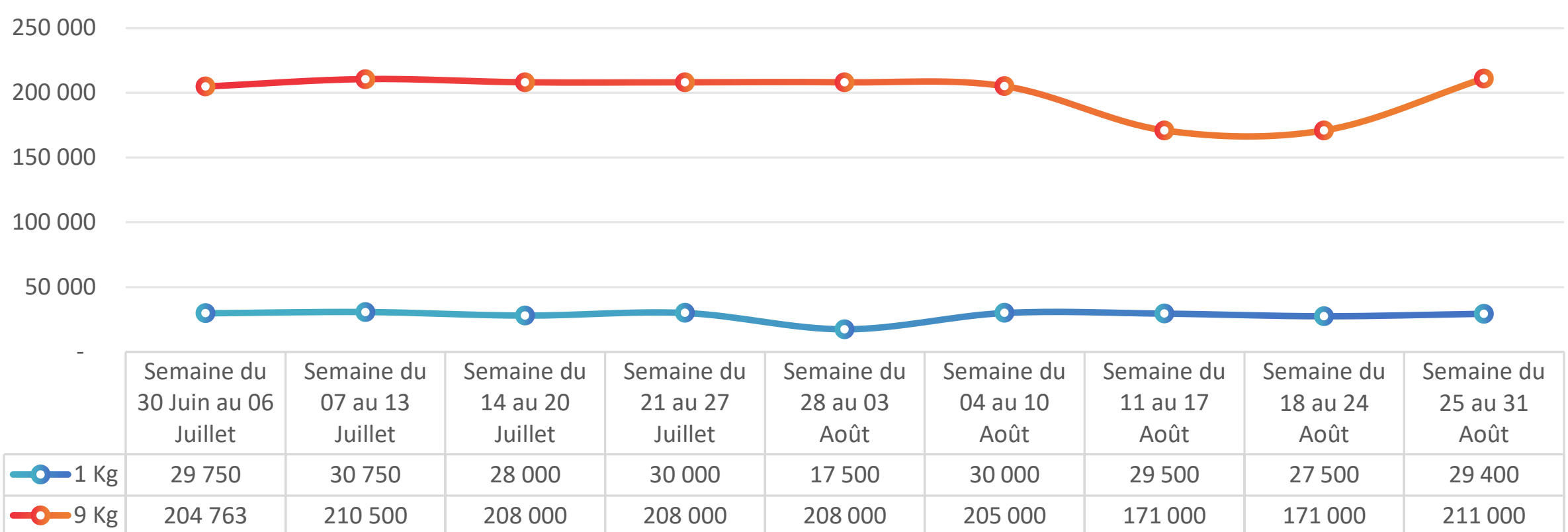
Marques	1 Kg	Carton 9 Kg
Minimum	25 000	112 000
Maximum	30 000	230 000

**Semaine du 25 au 31 (en CDF)**

Marques	1 Kg	Carton 9 Kg
Minimum	23 800	192 000
Maximum	35 000	230 000

**GRAPHIQUE 12**

**Evolution du prix moyen du poisson salé (En CDF)**





# BULLETIN MENSUEL DU SUIVI DES RELEVÉS DES PRIX SUR LES MARCHÉS

**Août 2025**

## Poissons congelés ou surgelés 1Kg

### Semaine du 04 au 10 Août (en CDF)

Marques	Mabundu	Mpiodi 16+	Malangwa	Malwa 500	Mbongo 20+
Minimum	10 000	6 000	7 000	10 000	8 000
Maximum	16 000	9 000	11 000	13 000	11 000

### Semaine du 11 au 17 (en CDF)

Marques	Mabundu	Mpiodi 16+	Malangwa	Malwa 500	Mbongo 20+
Minimum	10 000	6 500	7 000	9 000	8 000
Maximum	16 000	9 500	11 000	14 500	11 000

### Semaine du 18 au 24 (en CDF)

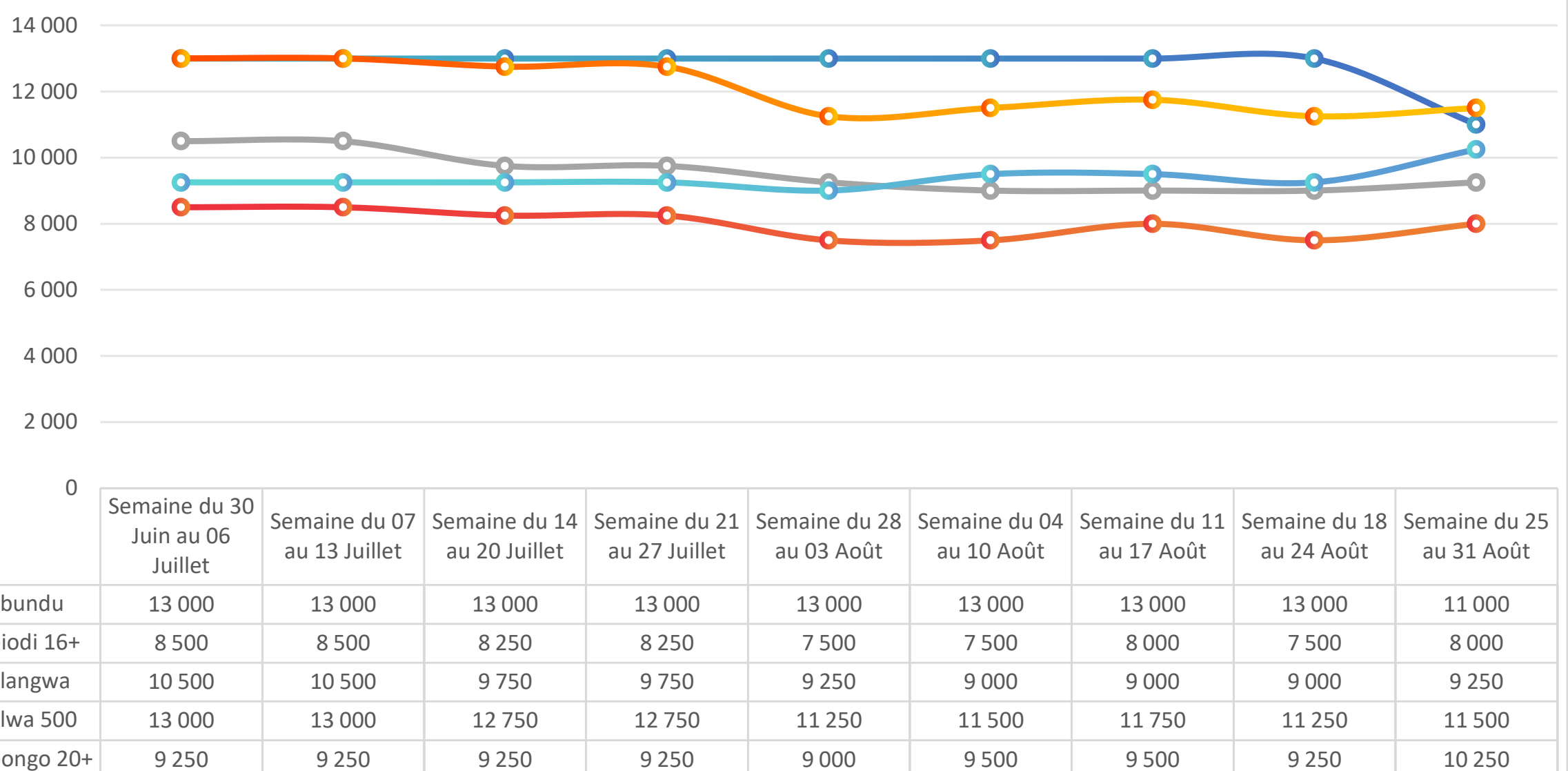
Marques	Mabundu	Mpiodi 16+	Malangwa	Malwa 500	Mbongo 20+
Minimum	10 000	7 000	7 000	8 000	8 500
Maximum	16 000	8 000	11 000	14 500	10 000

### Semaine du 25 au 31 (en CDF)

Marques	Mabundu	Mpiodi 16+	Malangwa	Malwa 500	Mbongo 20+
Minimum	10 000	7 000	7 500	9 000	8 000
Maximum	12 000	9 000	11 000	14 000	12 500

## GRAPHIQUE 13

Evolution du prix moyen d'un kg de poissons surgelés (En CDF)





# BULLETIN MENSUEL DE SUIVI DES RELEVÉS DES PRIX SUR LES MARCHÉS

**Août 2025**

## Catégorie 6 : Poissons

### Poissons fumé 1Kg

#### Semaine du 04 au 10 Août (en CDF)

Marques	Nzombo	Mungusu	Ngolo
Minimum	65 000	60 000	55 000
Maximum	80 000	80 000	75 000

#### Semaine du 11 au 17 (en CDF)

Marques	Nzombo	Mungusu	Ngolo
Minimum	62 000	58 000	55 000
Maximum	80 000	75 000	75 000

#### Semaine du 18 au 24 (en CDF)

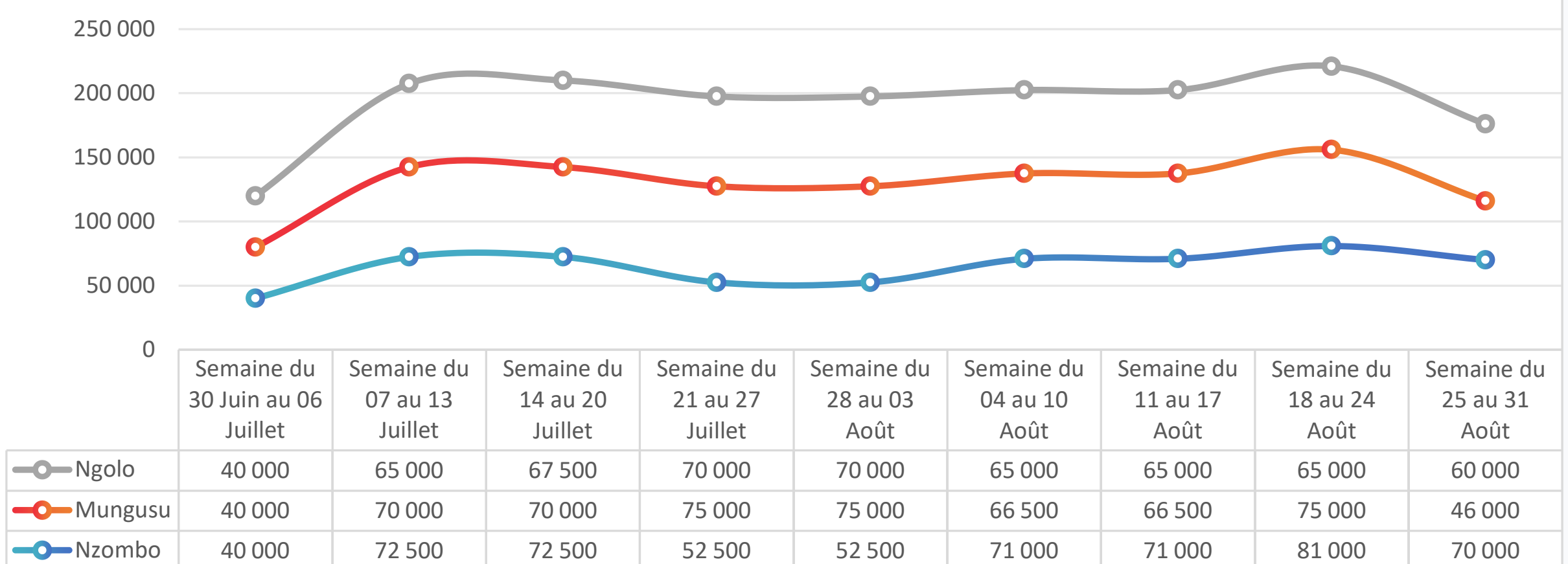
Marques	Nzombo	Mungusu	Ngolo
Minimum	62 000	60 000	55 000
Maximum	100 000	90 000	75 000

#### Semaine du 25 au 31 (en CDF)

Marques	Nzombo	Mungusu	Kamba nioka
Minimum	65 000	32 000	60 000
Maximum	75 000	60 000	60 000

## GRAPHIQUE 14

Evolution du prix moyen d'un kg de poissons fumés (En CDF)



## BULLETIN MENSUEL DE SUIVI DES RELEVÉS DES PRIX SUR LES MARCHÉS



### Catégorie 7: Viandes et volailles

En août 2025, le marché des viandes et volailles à Kinshasa a poursuivi une tendance contrastée, marquée par une relative stabilité des viandes bovines et par une volatilité persistante des produits de volaille déjà constaté les mois passés.



# BULLETIN MENSUEL DU SUIVI DES RELEVÉS DES PRIX SUR LES MARCHÉS

**Août 2025**

## Catégorie 7 : Viandes et volailles

### Boeuf sans Os 1 Kg

#### Semaine du 04 au 10 Août (en CDF)

Marques	Mabumu	Mbanga	Rognon
Minimum	7 500	8 500	4 100
Maximum	19 000	19 000	9 000

#### Semaine du 11 au 17 (en CDF)

Marques	Mabumu	Mbanga	Rognon
Minimum	8 000	8 500	5 500
Maximum	10 000	13 000	9 000

#### Semaine du 18 au 24 (en CDF)

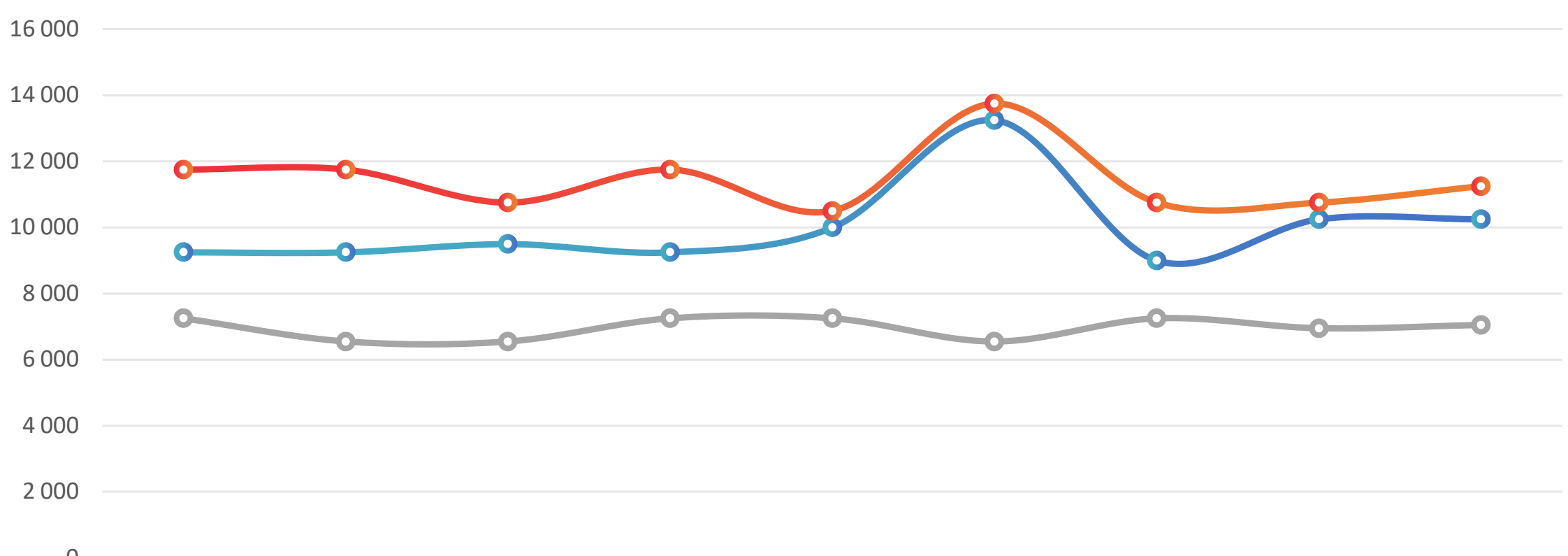
Marques	Mabumu	Mbanga	Rognon
Minimum	8 500	8 500	4 900
Maximum	12 000	13 000	9 000

#### Semaine du 25 au 31 (en CDF)

Marques	Mabumu	Mbanga	Rognon
Minimum	8 500	9 500	5 100
Maximum	12 000	13 000	9 000

## GRAPHIQUE 15

Evolution du prix moyen du bœuf sans os 1 kg (En CDF)



	Semaine du 30 Juin au 06 Juillet	Semaine du 07 au 13 Juillet	Semaine du 14 au 20 Juillet	Semaine du 21 au 27 Juillet	Semaine du 28 au 03 Août	Semaine du 04 au 10 Août	Semaine du 11 au 17 Août	Semaine du 18 au 24 Août	Semaine du 25 au 31 Août
MABUMU	9 250	9 250	9 500	9 250	10 000	13 250	9 000	10 250	10 250
MBANGA	11 750	11 750	10 750	11 750	10 500	13 750	10 750	10 750	11 250
ROGNON	7 250	6 550	6 550	7 250	7 250	6 550	7 250	6 950	7 050

## BULLETIN MENSUEL DU SUIVI DES RELEVÉS DES PRIX SUR LES MARCHÉS

**Août 2025**

### Viande de boeuf 1Kg

#### Semaine du 04 au 10 Août (en CDF)

Marques	Kapa	Cœur
Minimum	17 000	6 000
Maximum	25 000	13 000

#### Semaine du 11 au 17 (en CDF)

Marques	Kapa	Cœur
Minimum	17 000	7 000
Maximum	25 000	9 000

#### Semaine du 18 au 24 (en CDF)

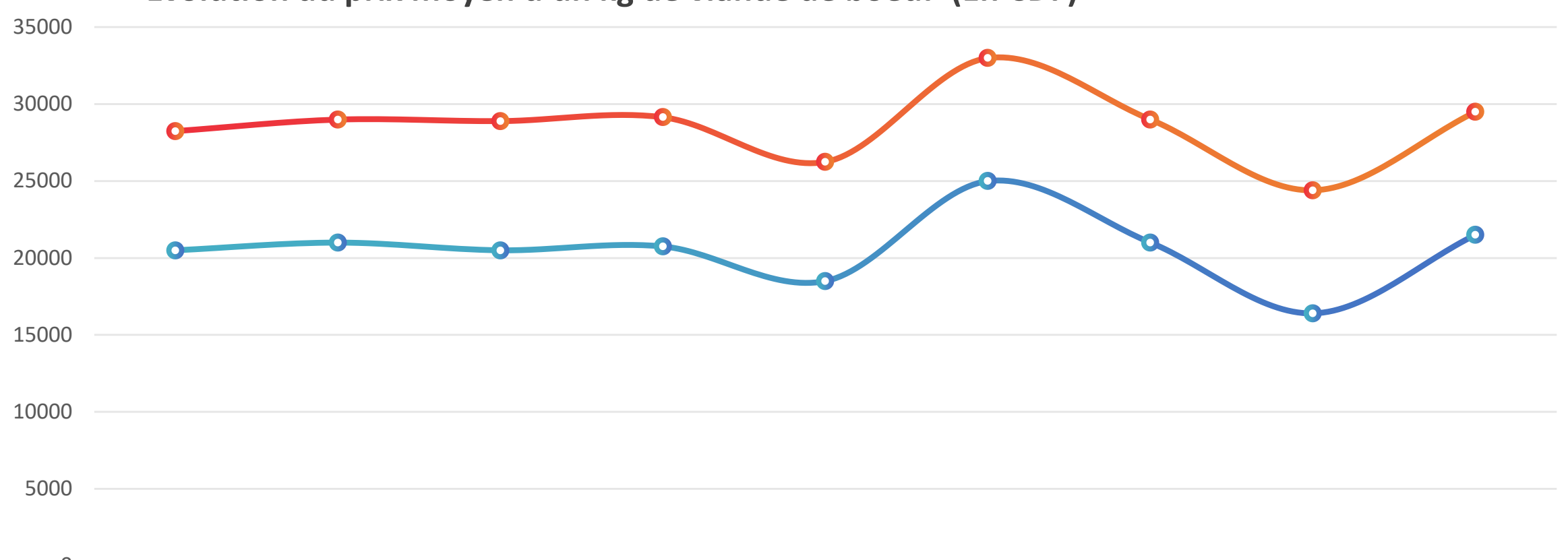
Marques	Kapa	Cœur
Minimum	7 800	6 000
Maximum	25 000	10 000

#### Semaine du 25 au 31 (en CDF)

Marques	Kapa	Cœur
Minimum	18 000	6 000
Maximum	25 000	10 000

### GRAPHIQUE 16

Evolution du prix moyen d'un kg de viande de boeuf (En CDF)



	Semaine du 30 Juin au 06 Juillet	Semaine du 07 au 13 Juillet	Semaine du 14 au 20 Juillet	Semaine du 21 au 27 Juillet	Semaine du 28 au 03 Août	Semaine du 04 au 10 Août	Semaine du 11 au 17 Août	Semaine du 18 au 24 Août	Semaine du 25 au 31 Août
—●— Cœur	7750	8 000	8 400	8 400	7 750	8 000	8 000	8 000	8 000
—●— Kapa	20500	21 000	20 500	20 750	18 500	25 000	21 000	16 400	21 500



# BULLETIN MENSUEL DU SUIVI DES RELEVÉS DES PRIX SUR LES MARCHÉS

**Août 2025**

## Abats de boeuf 1Kg

### Semaine du 04 au 10 Août (en CDF)

Marques	Foie	Tripe
Minimum	5 500	7 500
Maximum	9 000	12 000

### Semaine du 11 au 17 (en CDF)

Marques	Foie	Tripe
Minimum	7 000	7 500
Maximum	9 000	12 000

### Semaine du 18 au 24 (en CDF)

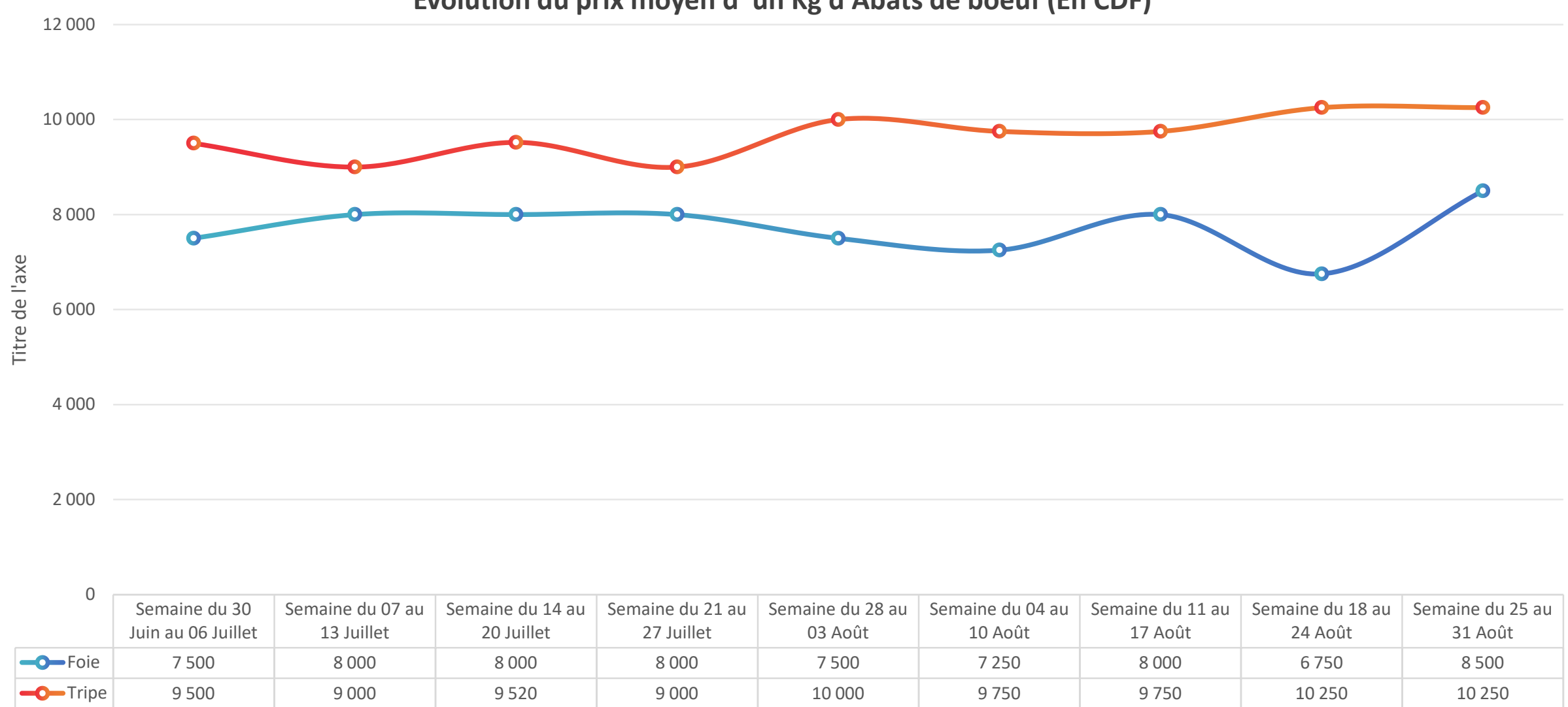
Marques	Foie	Tripe
Minimum	4 500	8 500
Maximum	9 000	12 000

### Semaine du 25 au 31 (en CDF)

Marques	Foie	Tripe
Minimum	7 000	8 500
Maximum	10 000	12 000

## GRAPHIQUE 17

Evolution du prix moyen d' un Kg d'Abats de boeuf (En CDF)



# BULLETIN MENSUEL DU SUIVI DES RELEVÉS DES PRIX SUR LES MARCHÉS

**Août 2025**

## Viande de porc 1Kg

### Semaine du 04 au 10 Août (en CDF)

Marques	Cotis semi viande	Cotis	Makosso
Minimum	8 000	10 000	5 500
Maximum	14 000	16 500	7 000

### Semaine du 11 au 17 (en CDF)

Marques	Cotis semi viande	Cotis	Makosso
Minimum	8 000	10 000	5 500
Maximum	13 000	16 500	7 000

### Semaine du 18 au 24 (en CDF)

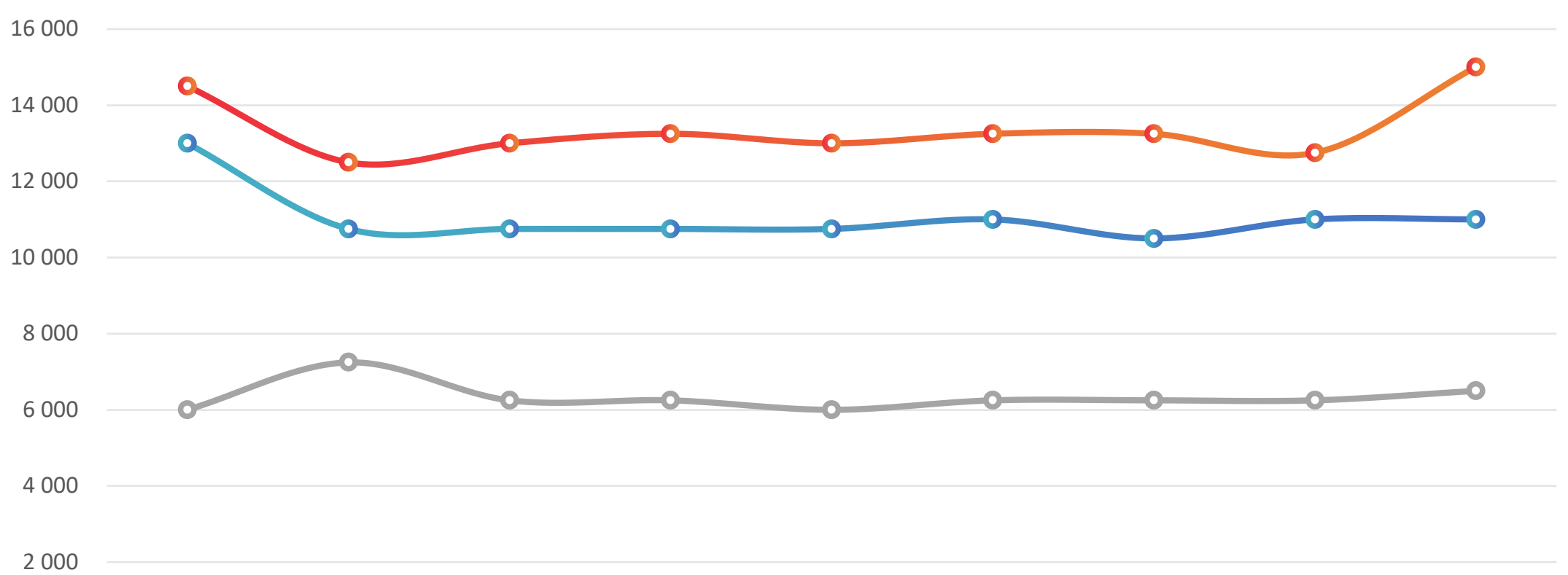
Marques	Cotis semi viande	Cotis	Makosso
Minimum	8 000	9 000	5 500
Maximum	14 000	16 500	7 000

### Semaine du 25 au 31 (en CDF)

Marques	Cotis semi viande	Cotis	Makosso
Minimum	8 000	10 000	5 500
Maximum	14 000	20 000	7 500

## GRAPHIQUE 18

Evolution du prix moyen d'un kg de viande de porc (En CDF)



	Semaine du 30 Juin au 06 Juillet	Semaine du 07 au 13 Juillet	Semaine du 14 au 20 Juillet	Semaine du 21 au 27 Juillet	Semaine du 28 au 03 Août	Semaine du 04 au 10 Août	Semaine du 11 au 17 Août	Semaine du 18 au 24 Août	Semaine du 25 au 31 Août
COTIS SEMI VIANDE	13 000	10 750	10 750	10 750	10 750	11 000	10 500	11 000	11 000
COTIS	14 500	12 500	13 000	13 250	13 000	13 250	13 250	12 750	15 000
MAKOSO	6 000	7 250	6 250	6 250	6 000	6 250	6 250	6 250	6 500



# BULLETIN MENSUEL DU SUIVI DES RELEVÉS DES PRIX SUR LES MARCHÉS

**Août 2025**

## Poulet Nu Carton

### Semaine du 04 au 10 Août (en CDF)

Marques	8 Pièces	9 Pièces
Minimum	71 000	77 000
Maximum	105 000	110 000

### Semaine du 11 au 17 (en CDF)

Marques	8 Pièces	9 Pièces
Minimum	82 840	77 500
Maximum	95 000	98 000

### Semaine du 18 au 24 (en CDF)

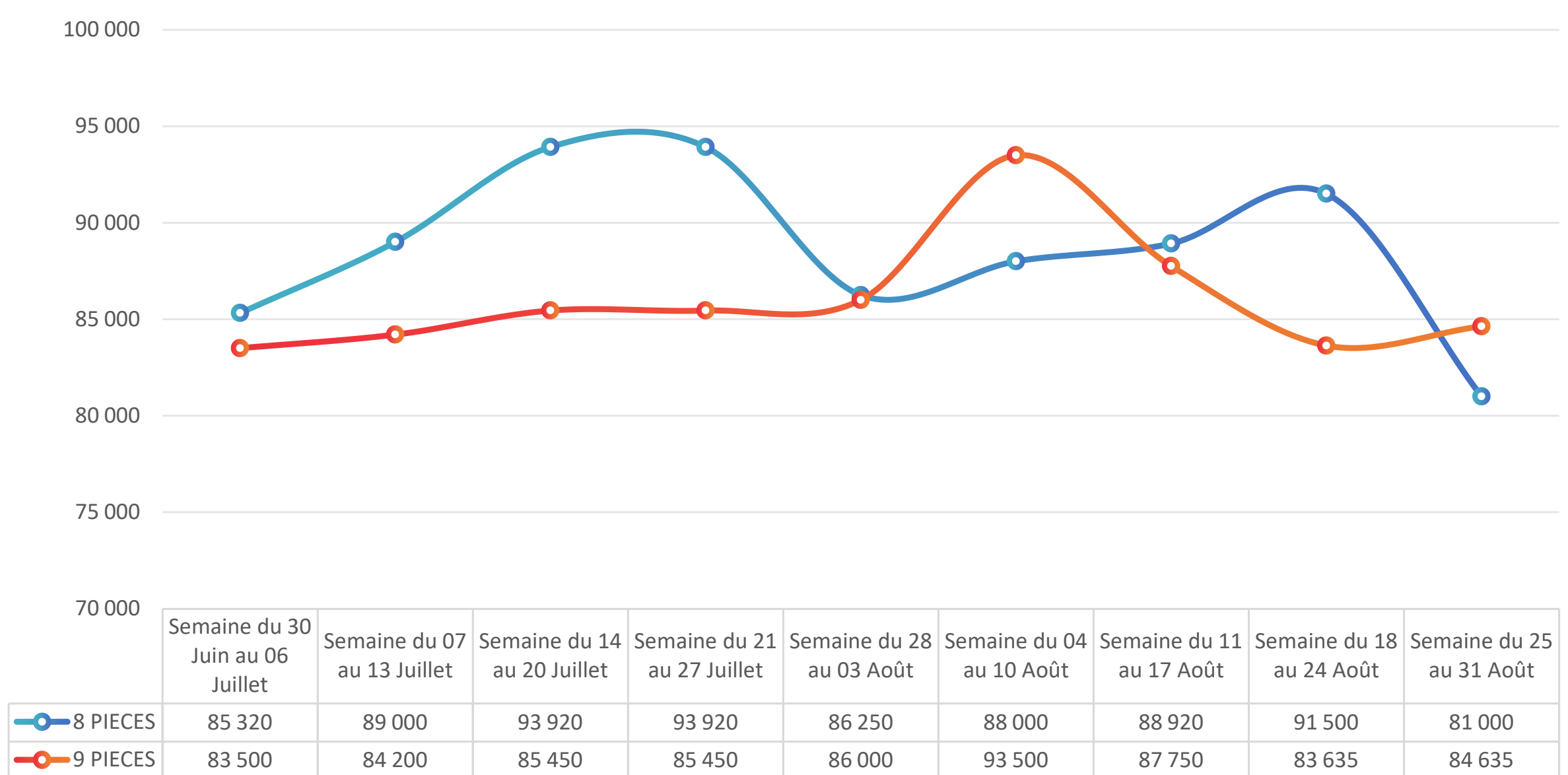
Marques	8 Pièces	9 Pièces
Minimum	83 000	69 270
Maximum	100 000	98 000

### Semaine du 25 au 31 (en CDF)

Marques	8 Pièces	9 Pièces
Minimum	71 000	69 270
Maximum	91 000	100 000

## GRAPHIQUE 19

Evolution du prix moyen d'un carton de poulet nu (En CDF)



# BULLETIN MENSUEL DU SUIVI DES RELEVÉS DES PRIX SUR LES MARCHÉS

**Août 2025**

## Cuisses Carton

### Semaine du 04 au 10 Août (en CDF)

Marques	Cuise à bouillir	Cuise à rotir
Minimum	63 930	57 800
Maximum	145 000	140 000

### Semaine du 11 au 17 (en CDF)

Marques	Cuise à bouillir	Cuise à rotir
Minimum	58 000	58 000
Maximum	97 000	87 000

### Semaine du 18 au 24 (en CDF)

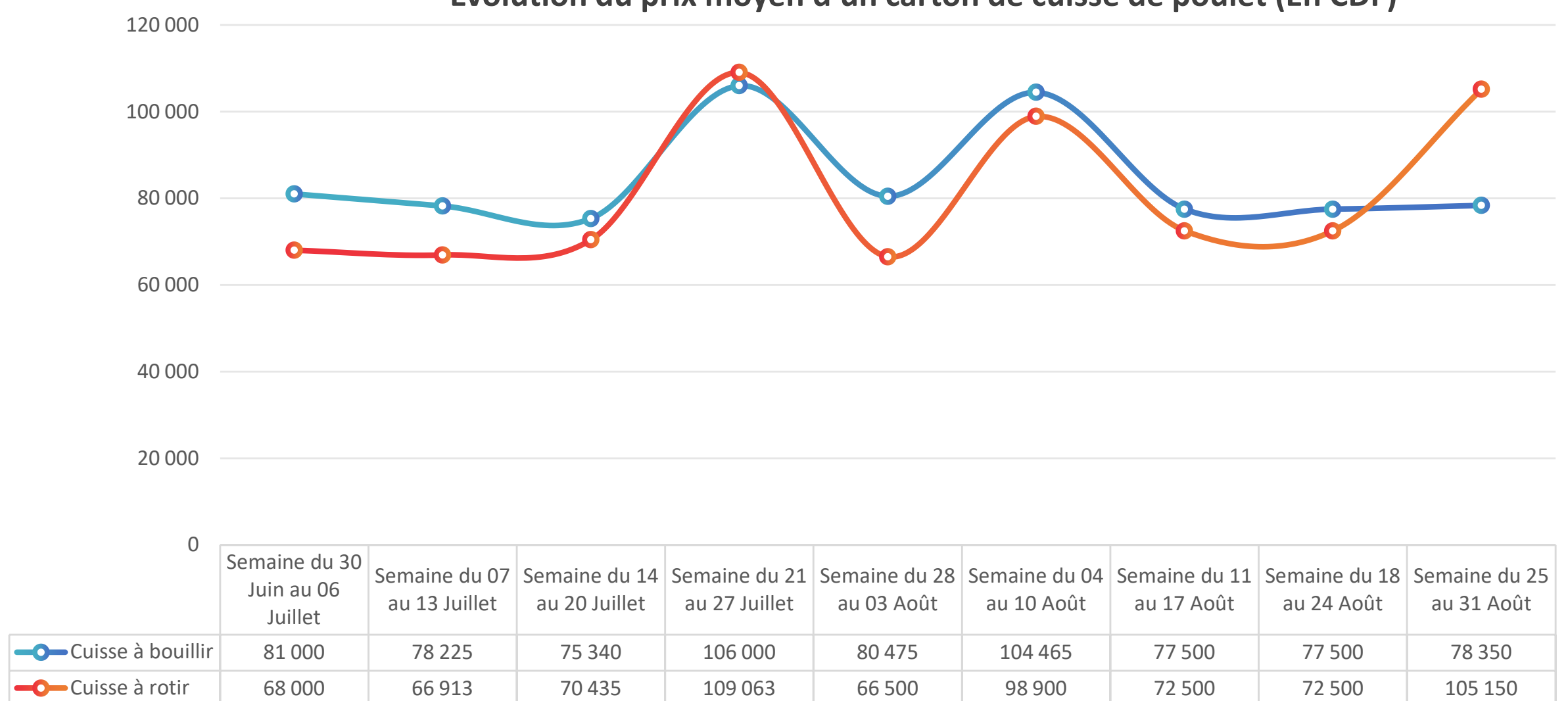
Marques	Cuise à bouillir	Cuise à rotir
Minimum	58 000	58 000
Maximum	97 000	87 000

### Semaine du 25 au 31 (en CDF)

Marques	Cuise à bouillir	Cuise à rotir
Minimum	59 700	64 300
Maximum	97 000	146 000

## GRAPHIQUE 20

Evolution du prix moyen d'un carton de cuisse de poulet (En CDF)





# BULLETIN MENSUEL DU SUIVI DES RELEVÉS DES PRIX SUR LES MARCHÉS

**Août 2025**

## Poulet WILKY Carton

### Semaine du 04 au 10 Août (en CDF)

Marques	Poid 10	Poid 11	Poid 12
Minimum	79 750	87 725	95 700
Maximum	135 000	145 000	165 000

### Semaine du 11 au 17 (en CDF)

Marques	Poid 10	Poid 11	Poid 12
Minimum	79 750	85 280	91 220
Maximum	135 000	145 000	165 000

### Semaine du 18 au 24 (en CDF)

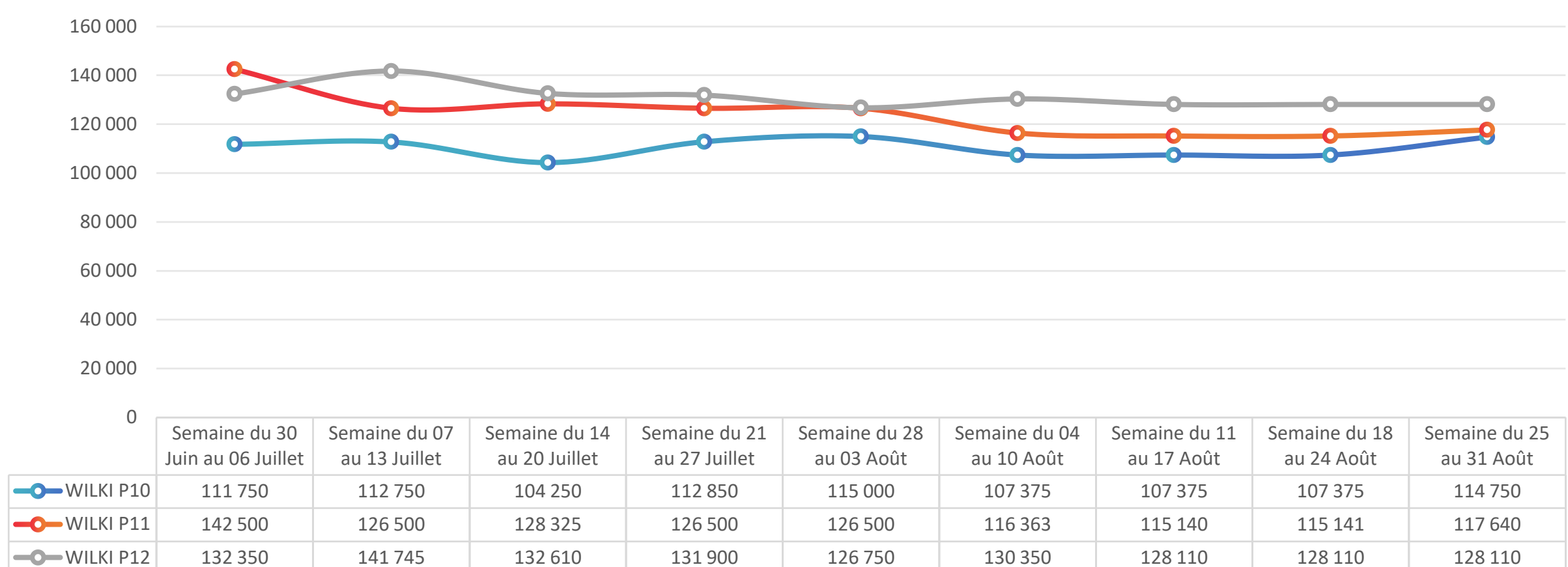
Marques	Poid 10	Poid 11	Poid 12
Minimum	79 750	85 282	91 220
Maximum	135 000	145 000	165 000

### Semaine du 25 au 31 (en CDF)

Marques	Poid 10	Poid 11	Poid 12
Minimum	94 500	85 280	91 220
Maximum	135 000	150 000	165 000

## GRAPHIQUE 21

Evolution du prix moyen d'un carton de Poulet wilky (En CDF)



# BULLETIN MENSUEL DU SUIVI DES RELEVÉS DES PRIX SUR LES MARCHÉS

**Août 2025**

## Abats de volaille Carton

### Semaine du 04 au 10 Août (en CDF)

Marques	Gesier	Dos de poulet	Croupion de dinde
Minimum	53 650	52 000	81 925
Maximum	95 000	64 500	130 000

### Semaine du 11 au 17 (en CDF)

Marques	Gesier	Dos de poulet	Croupion de dinde
Minimum	55 575	52 000	83 950
Maximum	95 000	87 000	130 000

### Semaine du 18 au 24 (en CDF)

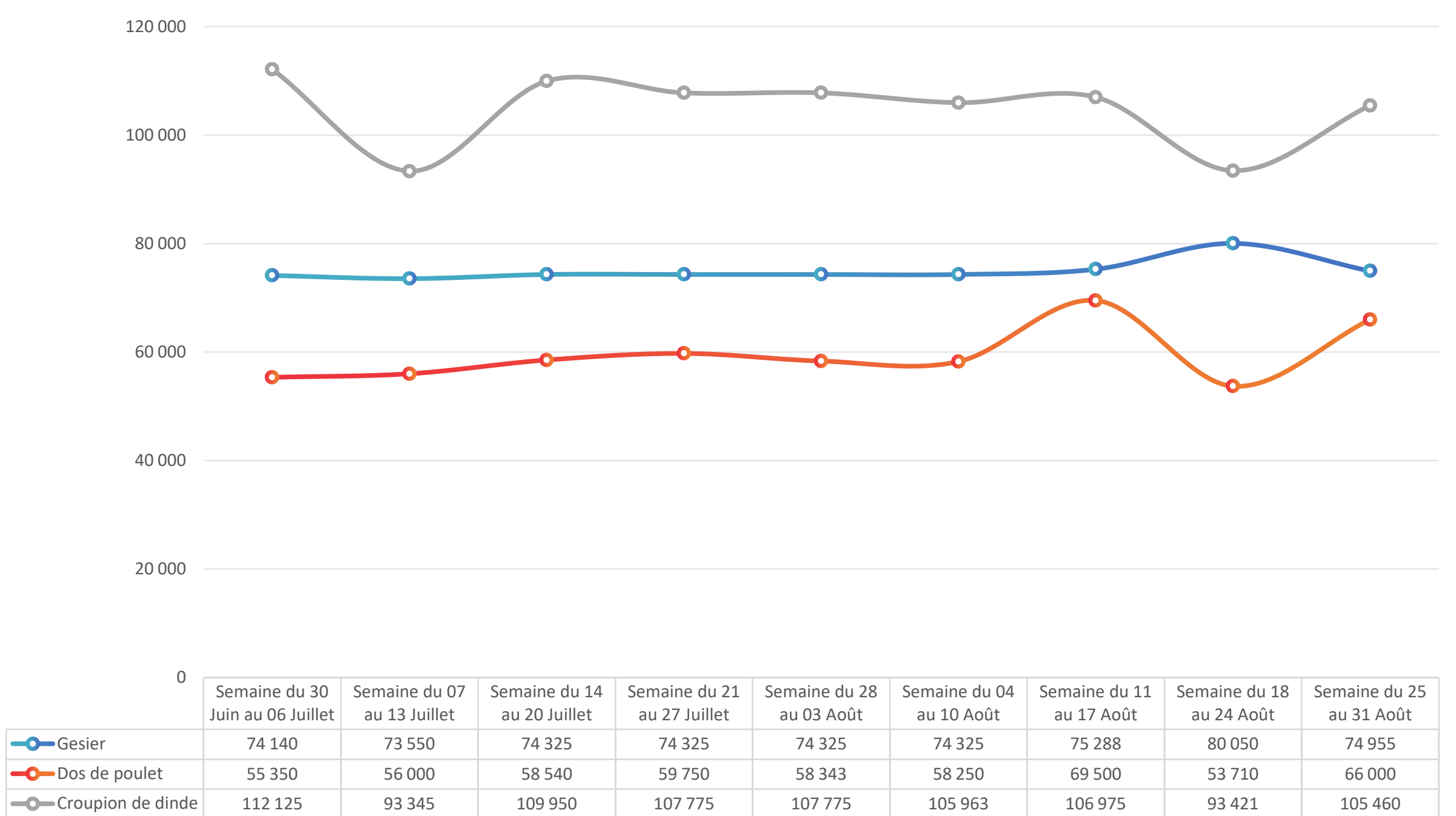
Marques	Gesier	Dos de poulet	Croupion de dinde
Minimum	55 100	39 420	56 842
Maximum	105 000	68 000	130 000

### Semaine du 25 au 31 (en CDF)

Marques	Gesier	Dos de poulet	Croupion de dinde
Minimum	54 910	54 000	80 920
Maximum	95 000	78 000	130 000

## GRAPHIQUE 22

Evolution du prix moyen du carton d'autres abats de volaille (En CDF)







## BULLETIN MENSUEL DE SUIVI DES RELEVÉS DES PRIX SUR LES MARCHÉS



### Catégorie 8 : Fruits & légumes

Le mois d'août s'est caractérisé par une stabilité générale des prix des légumes, aussi bien pour les haricots que pour les feuilles de manioc.



# BULLETIN MENSUEL DU SUIVI DES RELEVÉS DES PRIX SUR LES MARCHÉS

**Août 2025**

## Catégorie 8 : Légumes

### Haricots 1 Kg

#### Semaine du 04 au 10 Août (en CDF)

Marques	Bile bile (Goma)	Multicolors	Lufu	Soldat
Minimum	6 700	5 000	5 000	6 700
Maximum	15 000	9 000	9 000	11 000

#### Semaine du 11 au 17 (en CDF)

Marques	Bile bile (Goma)	Multicolors	Lufu	Soldat
Minimum	6 800	5 900	5 900	6 700
Maximum	11 400	10 400	9 000	11 000

#### Semaine du 18 au 24 (en CDF)

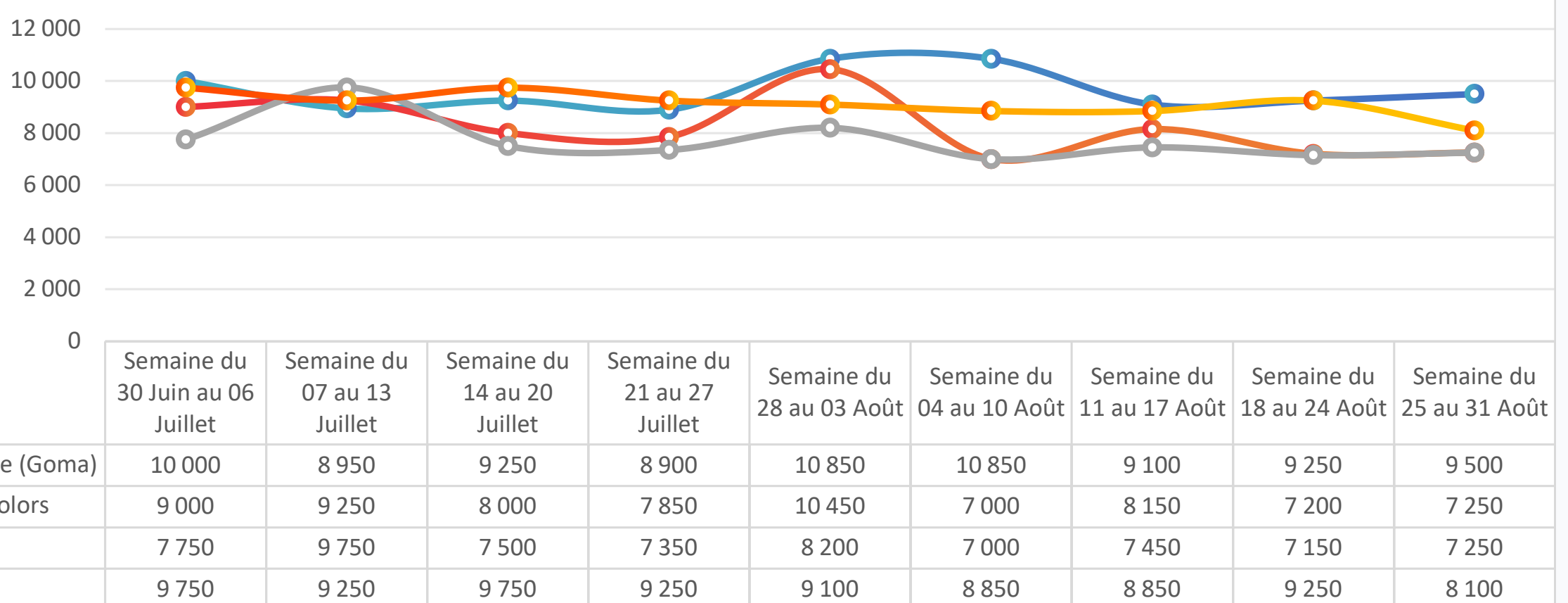
Marques	Bile bile (Goma)	Multicolors	Lufu	Soldat
Minimum	7 500	5 400	5 300	7 500
Maximum	11 000	9 000	9 000	11 000

#### Semaine du 25 au 31 (en CDF)

Marques	Bile bile (Goma)	Multicolors	Lufu	Soldat
Minimum	6 500	5 500	5 500	6 200
Maximum	12 500	9 000	9 000	10 000

## GRAPHIQUE 23

Evolution du prix moyen d'un Kg de haricot (En CDF)



# BULLETIN MENSUEL DU SUIVI DES RELEVÉS DES PRIX SUR LES MARCHÉS

**Août 2025**

## Feuille de manioc Botte

### Semaine du 04 au 10 Août (en CDF)

Marques	Caoutchouc	Kongo
Minimum	3 000	2 000
Maximum	10 000	5 000

### Semaine du 11 au 17 (en CDF)

Marques	Caoutchouc	Kongo
Minimum	3 000	2 000
Maximum	10 000	5 000

### Semaine du 18 au 24 (en CDF)

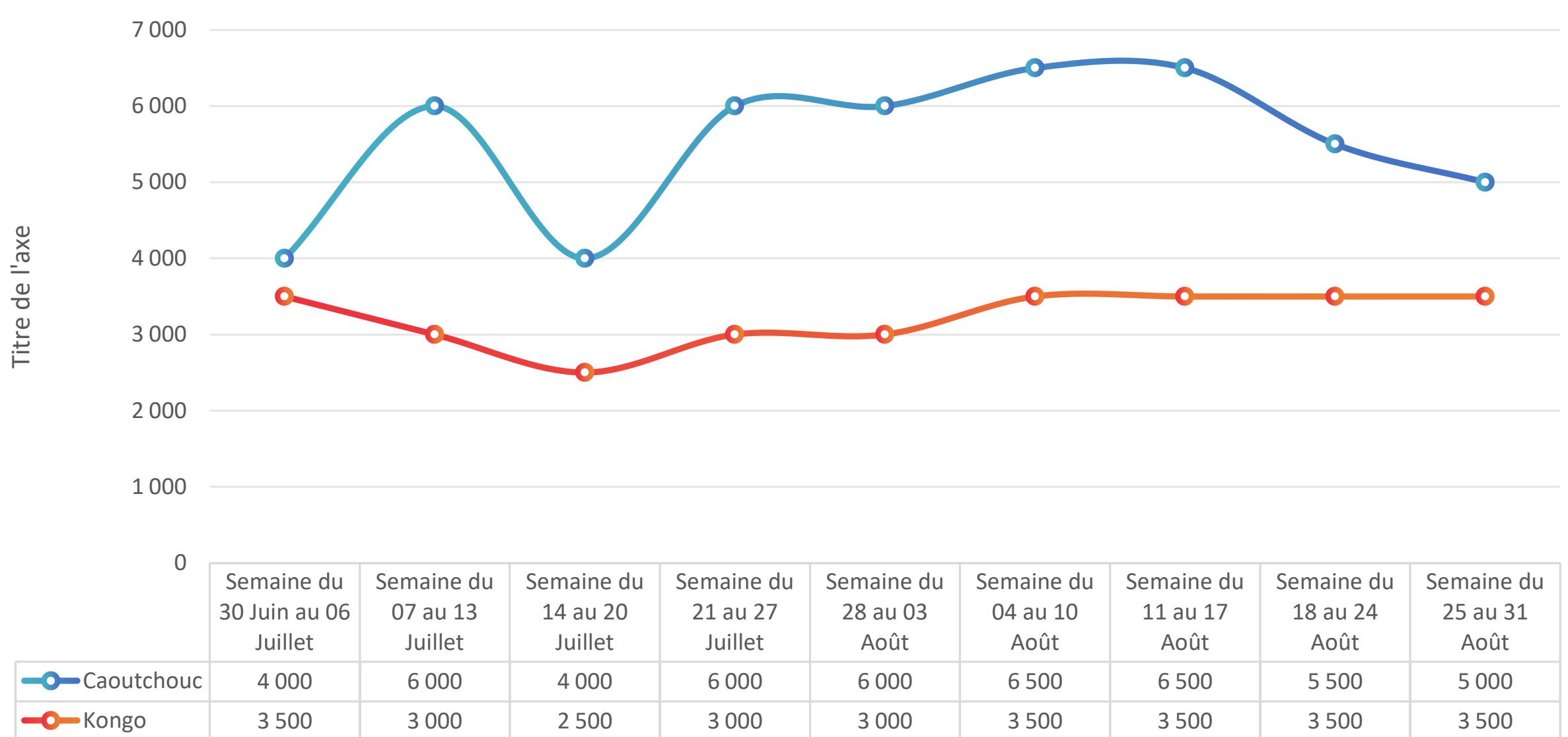
Marques	Caoutchouc	Kongo
Minimum	3 000	2 000
Maximum	8 000	5 000

### Semaine du 25 au 31 (en CDF)

Marques	Caoutchouc	Kongo
Minimum	2 000	2 000
Maximum	8 000	5 000

## GRAPHIQUE 24


Evolution du prix moyen d'une botte de feuilles de manioc / botte (En CDF)



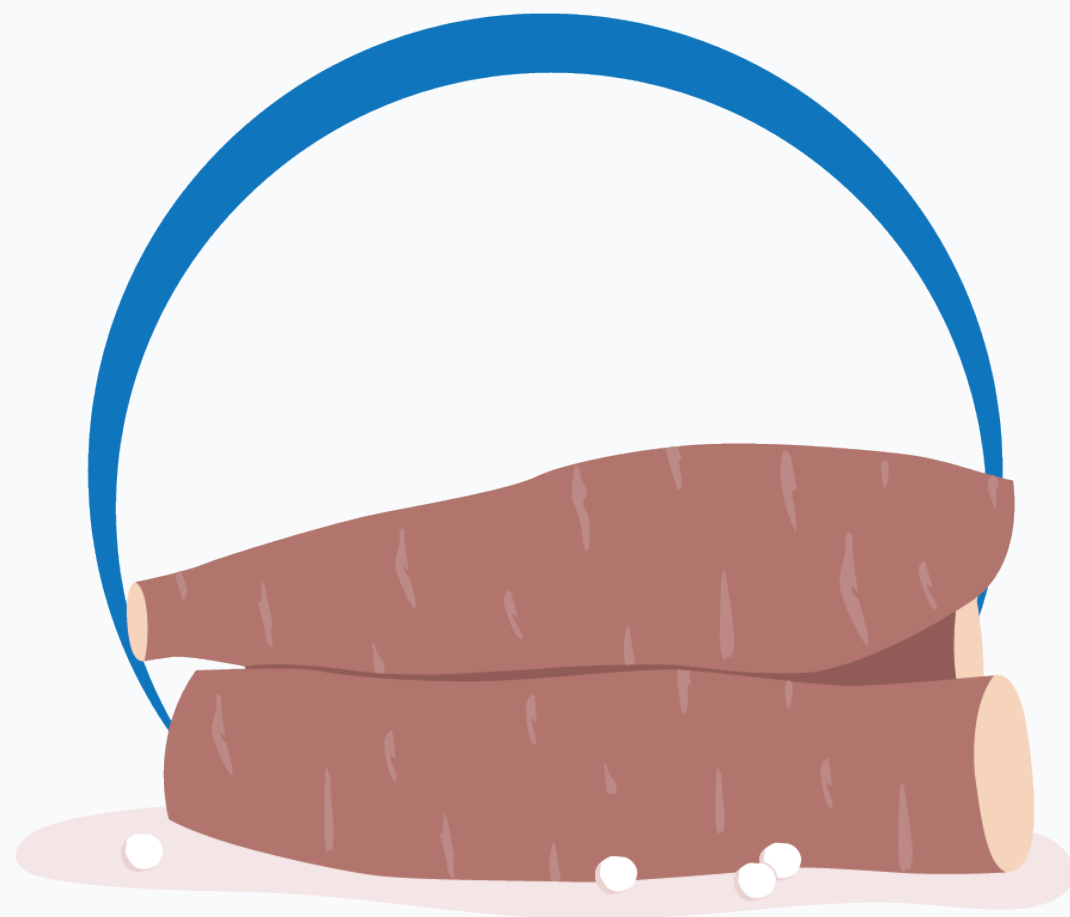




**MINISTÈRE  
DE L'ÉCONOMIE NATIONALE**



## BULLETIN MENSUEL DE SUIVI DES RELEVÉS DES PRIX SUR LES MARCHÉS



### Catégorie 9 : Féculents

En août 2025, les prix des féculents à Kinshasa ont affiché des évolutions contrastées. Les bananes plantains (petit et grand mupiku) sont demeurées stables par rapport à juillet. Les fluctuations hebdomadaires n'ont pas dépassé le seuil de 5 %, confirmant une stabilité consolidée.

En revanche, les cossettes de manioc ont enregistré une baisse significative. En juillet, les prix moyens se situaient autour de 20 000 à 22 000 CDF la botte, alors qu'en août ils ont reculé pour atteindre 16 500 à 19 500 CDF selon les provenances (Bateke, Bandundu, Bayanzi, Kongo Central). Ce repli équivaut à une diminution comprise entre -10 % et -15 % en un mois, confirmant une détente sur ce produit de large consommation.



# BULLETIN MENSUEL DU SUIVI DES RELEVÉS DES PRIX SUR LES MARCHÉS

**Août 2025**

## Catégorie 9 : Féculents

### Bananes plantains

#### Semaine du 04 au 10 Août (en CDF)

Marques	Petit Mupiku	Grand Mupiku
Minimum	2 500	4 000
Maximum	5 000	10 000

#### Semaine du 11 au 17 (en CDF)

Marques	Petit Mupiku	Grand Mupiku
Minimum	1 500	2 500
Maximum	5 000	10 000

#### Semaine du 18 au 24 (en CDF)

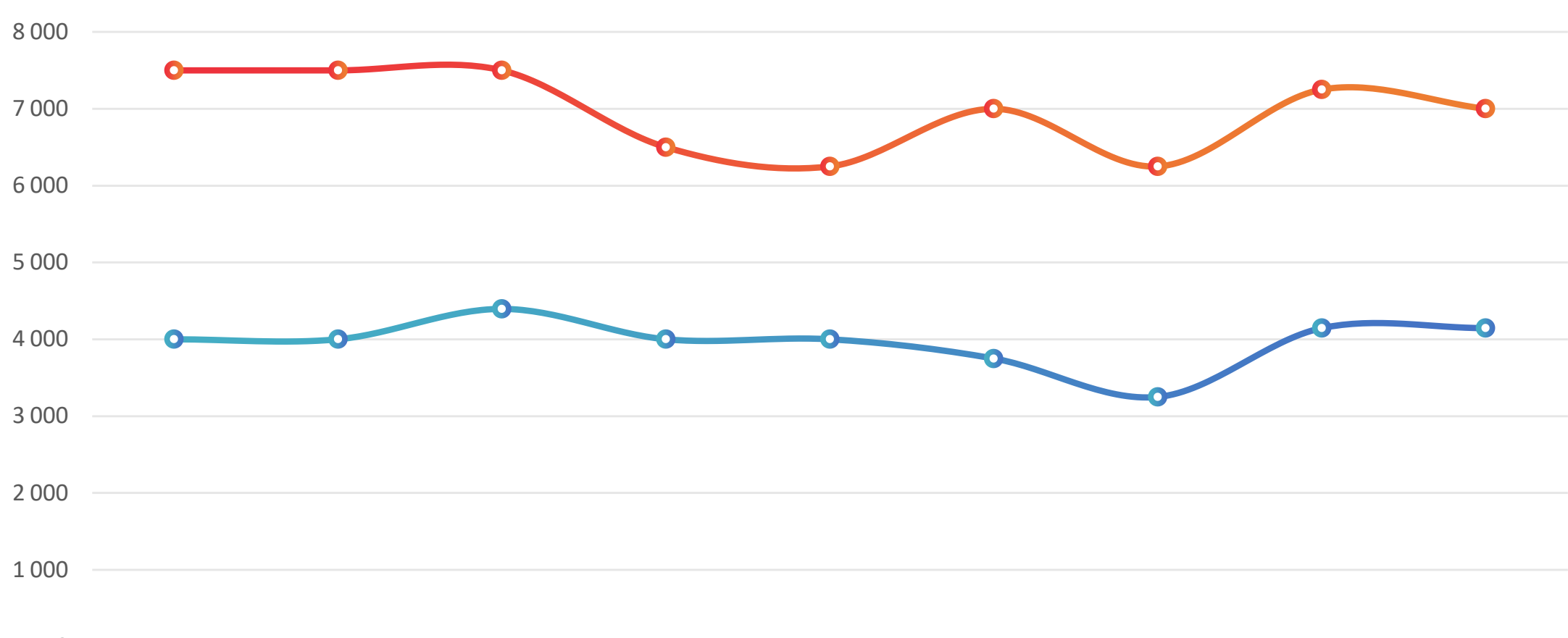
Marques	Petit Mupiku	Grand Mupiku
Minimum	2 500	4 500
Maximum	5 790	10 000

#### Semaine du 25 au 31 (en CDF)

Marques	Petit Mupiku	Grand Mupiku
Minimum	2 500	4 000
Maximum	5 790	10 000

## GRAPHIQUE 25

Evolution du prix moyen des bananes plantains (En CDF)



	Semaine du 30 Jun au 06 Juillet	Semaine du 07 au 13 Juillet	Semaine du 14 au 20 Juillet	Semaine du 21 au 27 Juillet	Semaine du 28 au 03 Août	Semaine du 04 au 10 Août	Semaine du 11 au 17 Août	Semaine du 18 au 24 Août	Semaine du 25 au 31 Août
Petit MIPIKU	4 000	4 000	4 395	4 000	4 000	3 750	3 250	4 145	4 145
Grand MIPIKU	7 500	7 500	7 500	6 500	6 250	7 000	6 250	7 250	7 000

## BULLETIN MENSUEL DU SUIVI DES RELEVÉS DES PRIX SUR LES MARCHÉS

**Août 2025**

### Cossettes de manioc Botte

#### Semaine du 04 au 10 Août (en CDF)

Marques	Bateke	Bandundu	Bayanzi	Kongo central
Minimum	15 000	12 000	15 000	13 500
Maximum	25 000	24 000	18 000	25 000

#### Semaine du 11 au 17 (en CDF)

Marques	Bateke	Bandundu	Bayanzi	Kongo central
Minimum	16 500	12 000	15 000	
Maximum	25 000	24 000	16 500	

#### Semaine du 18 au 24 (en CDF)

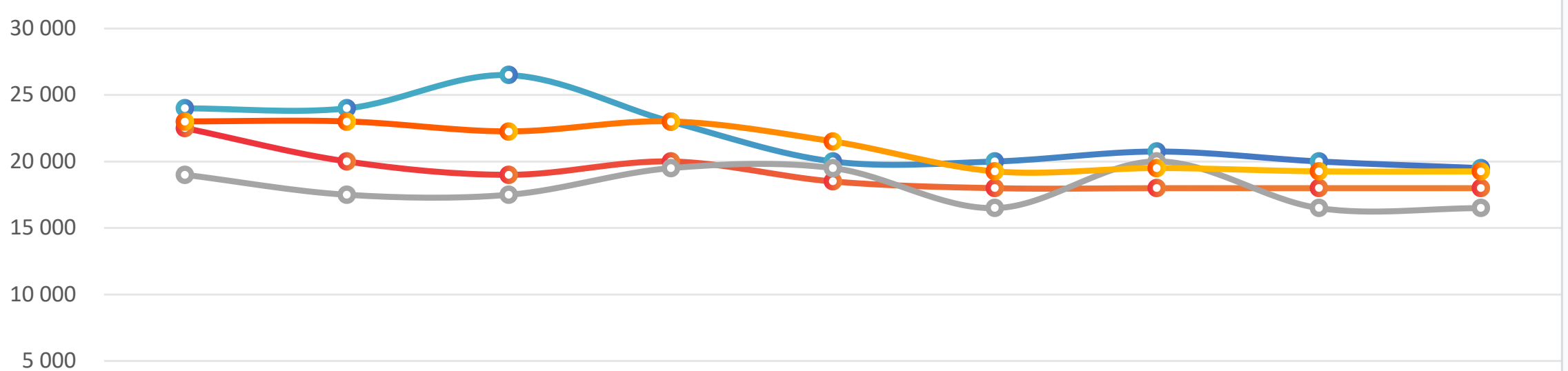
Marques	Bateke	Bandundu	Bayanzi	Kongo central
Minimum	15 000	12 000	15 000	14 000
Maximum	25 000	25 000	25 000	25 000

#### Semaine du 25 au 31 (en CDF)

Marques	Bateke	Bandundu	Bayanzi	Kongo central
Minimum	15 000	12 000	15 000	13 500
Maximum	24 000	24 000	18 000	25 000

### GRAPHIQUE 26

Evolution du prix moyen des cossettes de manioc (En CDF)




	Semaine du 30 Juin au 06 Juillet	Semaine du 07 au 13 Juillet	Semaine du 14 au 20 Juillet	Semaine du 21 au 27 Juillet	Semaine du 28 au 03 Août	Semaine du 04 au 10 Août	Semaine du 11 au 17 Août	Semaine du 18 au 24 Août	Semaine du 25 au 31 Août
Bateke	24 000	24 000	26 500	23 000	20 000	20 000	20 750	20 000	19 500
Bandundu	22 500	20 000	19 000	20 000	18 500	18 000	18 000	18 000	18 000
Bayanzi	19 000	17 500	17 500	19 500	19 500	16 500	20 000	16 500	16 500
Kongo central	23 000	23 000	22 250	23 000	21 500	19 250	19 500	19 250	19 250





**MINISTÈRE  
DE L'ÉCONOMIE NATIONALE**



## BULLETIN MENSUEL DE SUIVI DES RELEVÉS DES PRIX SUR LES MARCHÉS



### Catégorie 10 : Ménage

En août 2025, les produits de première nécessité destinés au ménage, en particulier le savon, ont connu des évolutions contrastées selon les marques.

Les marques dominantes comme Le Coqjaune et Le Coq blanc sont restés globalement stables, avec des prix moyens très proches de ceux observés en juillet. En revanche, le savon "Barre locale" a montré une volatilité inhabituelle, avec des variations marquées d'une semaine à l'autre.



# BULLETIN MENSUEL DE SUIVI DES RELEVÉS DES PRIX SUR LES MARCHÉS

**Août 2025**

## Savon pièce

### Semaine du 04 au 10 Août (en CDF)

Marques	Le coq jaune	Le coq blanc	Barre local	Génie	Fast
Minimum	580	578	500	480	650
Maximum	800	1000	500	700	938

### Semaine du 11 au 17 (en CDF)

Marques	Le coq jaune	Le coq blanc	Barre local	Génie	Fast
Minimum	580	578	200	480	600
Maximum	700	1 000	500	700	1 000

### Semaine du 18 au 24 (en CDF)

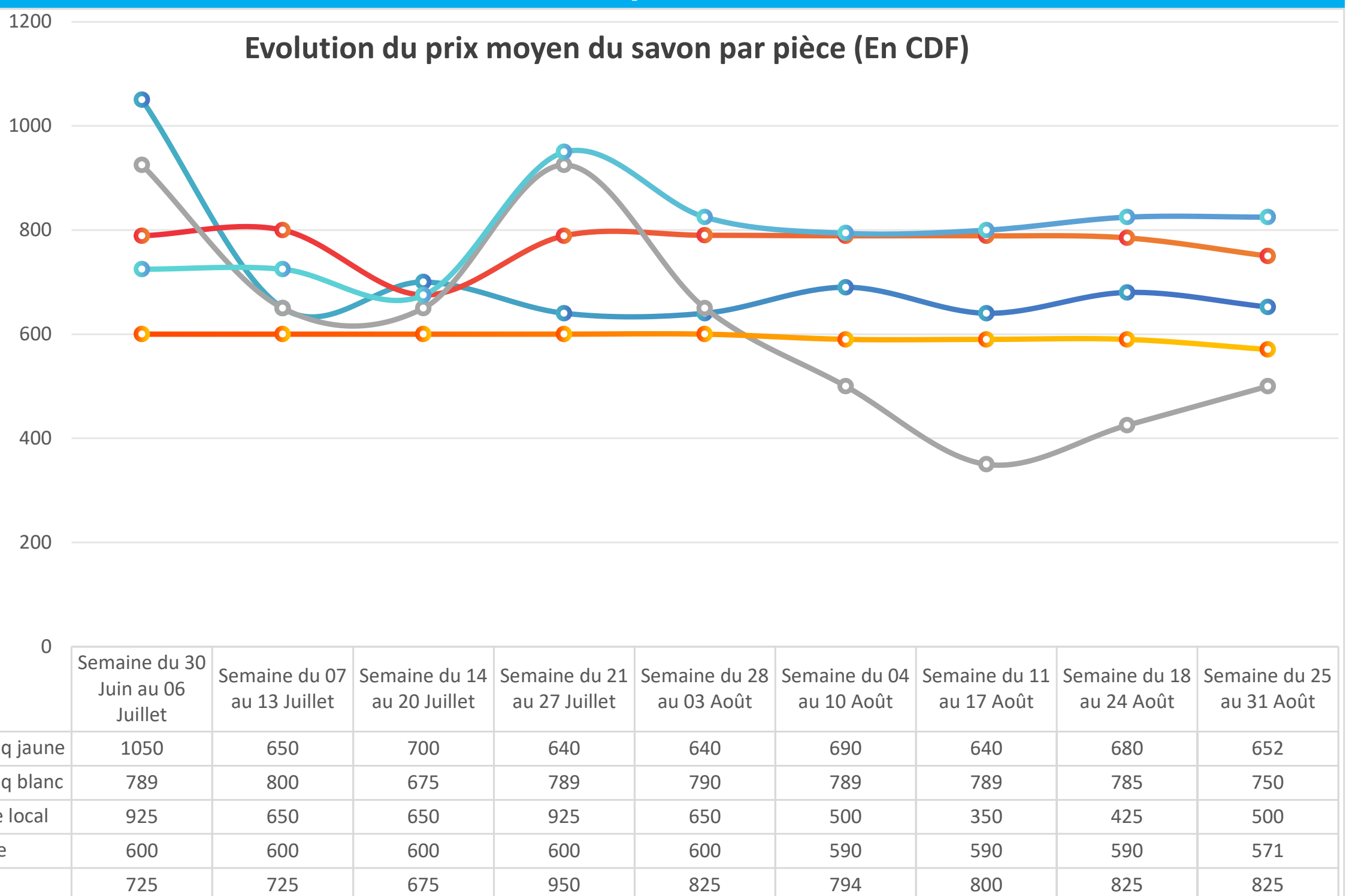
Marques	Le coq jaune	Le coq blanc	Barre local	Génie	Fast
Minimum	570	570	350	480	650
Maximum	790	1 000	500	700	1 000

### Semaine du 25 au 31 (en CDF)

Marques	Le coq jaune	Le coq blanc	Barre local	Génie	Fast
Minimum	514	500	500	441	650
Maximum	790	1 000	500	700	1 000

## GRAPHIQUE 27

Evolution du prix moyen du savon par pièce (En CDF)



## BULLETIN MENSUEL DE SUIVI DES RELEVÉS DES PRIX SUR LES MARCHÉS



### Catégorie 11 : Construction

En août 2025, le secteur des matériaux de construction a montré une tendance globalement orientée à la baisse, après plusieurs mois de relative stabilité.

Le ciment a enregistré un repli progressif : les prix moyens, qui oscillaient encore entre 30 000 et 32 000 CDF le sac en juillet, se sont établis en août autour de 28 000 à 29 500 CDF selon les marques (CILU, CINAT, CIMKO). Cette évolution traduit une baisse comprise entre -6 % et -8 %, signalant un ajustement significatif du marché.

Concernant les tôles, les prix se sont maintenus avec quelques ajustements mineurs selon le type et la longueur (BG 28 et BG 34). Les variations observées sont restées en dessous du seuil de  $\pm 5\%$ , traduisant une stabilité consolidée.



# BULLETIN MENSUEL DU SUIVI DES RELEVÉS DES PRIX SUR LES MARCHÉS

**Août 2025**

## Ciment

### Semaine du 04 au 10 Août (en CDF)

Marques	CILU 32 Kg	CINAT 32 Kg	CILU 42 Kg	CINAT 42 Kg	CIMKO 32 Kg
Minimum	28 656	31 500	30 000	33 000	28 500
Maximum	32 000	31 500	34 000	33 000	32 000

### Semaine du 11 au 17 (en CDF)

Marques	CILU 32 Kg	CINAT 32 Kg	CILU 42 Kg	CINAT 42 Kg	CIMKO 32 Kg
Minimum	28 550	30 000	30 000	32 000	28 550
Maximum	32 000	34 000	34 000	32 500	31 500

### Semaine du 18 au 24 (en CDF)

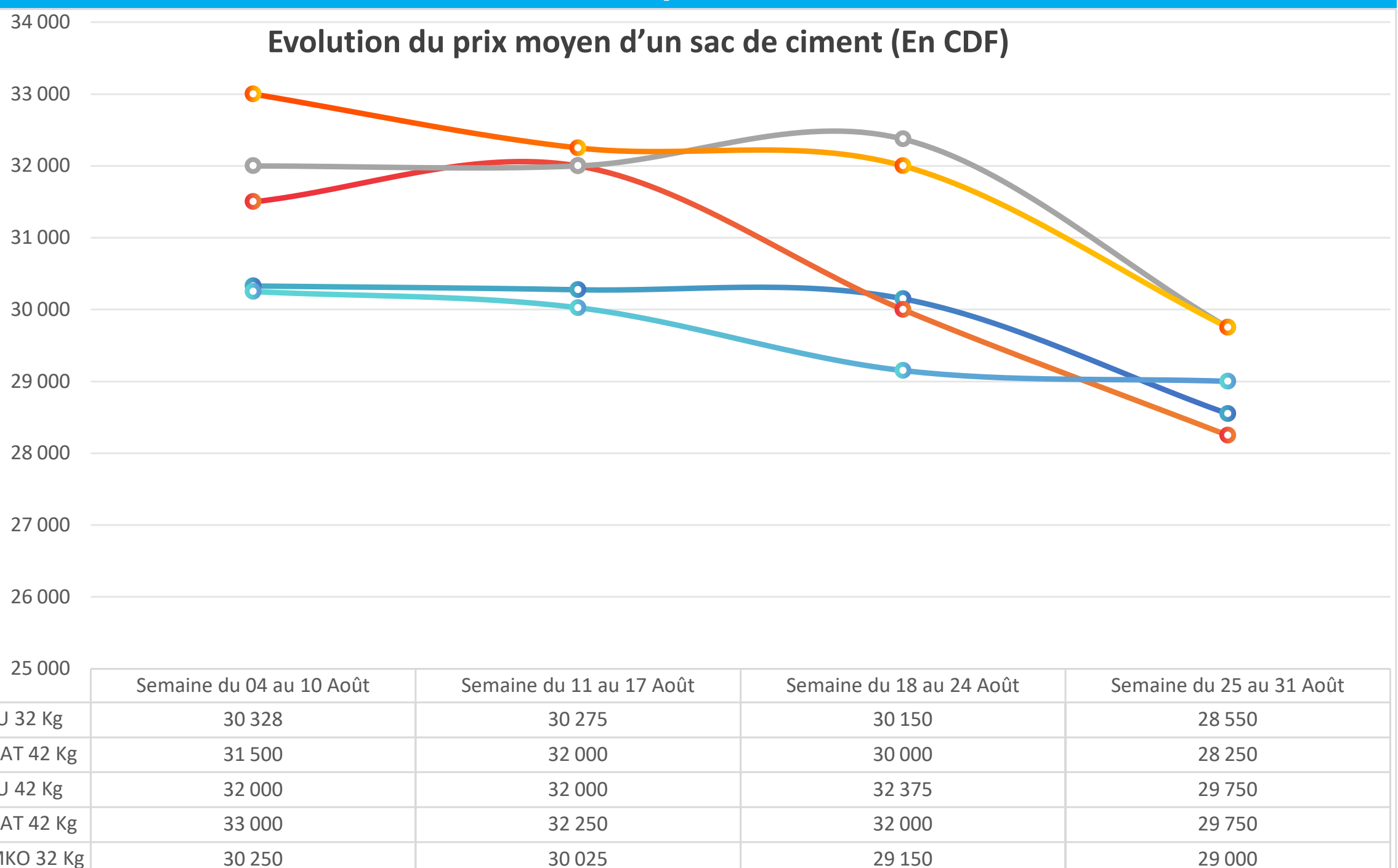
Marques	CILU 32 Kg	CINAT 32 Kg	CILU 42 Kg	CINAT 42 Kg	CIMKO 32 Kg
Minimum	28 300	30 000	29 750	32 000	28 300
Maximum	32 000	30 000	35 000	32 000	30 000

### Semaine du 25 au 31 (en CDF)

Marques	CILU 32 Kg	CINAT 32 Kg	CILU 42 Kg	CINAT 42 Kg	CIMKO 32 Kg
Minimum	28 100	28 250	29 500	29 750	28 000
Maximum	29 000	28 250	30 000	29 750	30 000

## GRAPHIQUE 28

Evolution du prix moyen d'un sac de ciment (En CDF)



# BULLETIN MENSUEL DU SUIVI DES RELEVÉS DES PRIX SUR LES MARCHÉS

**Août 2025**

## Toile

### Semaine du 04 au 10 Août (en CDF)

Marques	BG 28 (3 m)	BG 28 (6 m)	BG 34 (3 m)	BG 34 (6 m)
Minimum	20 160	25 000	11 480	12 500
Maximum	30 000	34 500	14 000	17 500

### Semaine du 11 au 17 (en CDF)

Marques	BG 28 (3 m)	BG 28 (6 m)	BG 34 (3 m)	BG 34 (6 m)
Minimum	21 615	25 000	11 075	16 500
Maximum	29 400	34 500	14 000	24 500

### Semaine du 18 au 24 (en CDF)

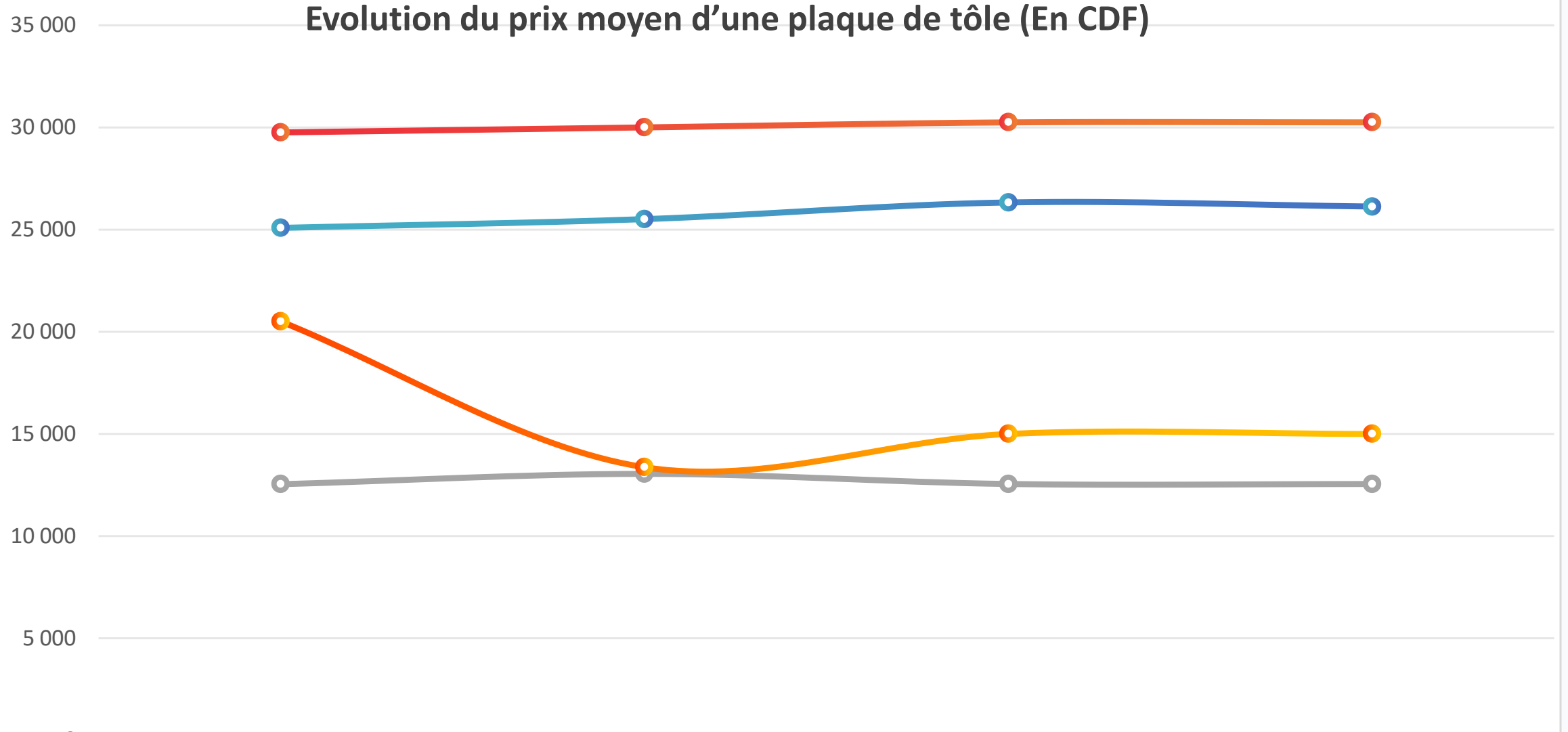
Marques	BG 28 (3 m)	BG 28 (6 m)	BG 34 (3 m)	BG 34 (6 m)
Minimum	23 250	25 500	11 600	12 750
Maximum	29 400	34 500	14 500	14 000

### Semaine du 25 au 31 (en CDF)

Marques	BG 28 (3 m)	BG 28 (6 m)	BG 34 (3 m)	BG 34 (6 m)
Minimum	23 250	26 000	11 600	12 500
Maximum	29 000	34 500	13 500	17 500

## GRAPHIQUE 29

Evolution du prix moyen d'une plaque de tôle (En CDF)




	Semaine du 04 au 10 Août	Semaine du 11 au 17 Août	Semaine du 18 au 24 Août	Semaine du 25 au 31 Août
BG 28 3 m	25 080	25 508	26 325	26 125
BG 28 6 m	29 750	30 000	30 250	30 250
BG 34 3 m	12 538	13 050	12 550	12 550
BG 34 6 m	20 500	13 375	15 000	15 000





**MINISTÈRE  
DE L'ÉCONOMIE NATIONALE**





## BULLETIN MENSUEL DE SUIVI DES RELEVÉS DES PRIX SUR LES MARCHÉS

# ANNEXES



## BULLETIN MENSUEL DE SUIVI DES RELEVÉS DES PRIX SUR LES MARCHÉS

### Annexe I : Liste des sites de prélèvement

SITES	Nombre de sites de prélèvement
<b>KIN EST</b>	<b>7</b>
COMMUNE DE KIMBANSEKE	
COMMUNE DE LEMBA	
COMMUNE DE LIMETE	
COMMUNE DE MALUKU	
COMMUNE DE MASINA	
COMMUNE DE NSELE	
MARCHE DE LA LIBERTE	
<b>KIN OUEST</b>	<b>9</b>
COMMUNE DE GOMBE	
COMMUNE DE KALAMU	
COMMUNE DE KASA-VUBU	
COMMUNE DE KINTAMBO	
COMMUNE DE MONT-NGAFULA	
COMMUNE DE NGALIEMA	
MARCHE CENTRAL DE KINSHASA	
MARCHE DE GAMBELA	
MARCHE DE SOMBA ZIGIDA	
<b>Total général</b>	<b>16</b>

## BULLETIN MENSUEL DE SUIVI DES RELEVÉS DES PRIX SUR LES MARCHÉS

### Annexe II : liste des opérateurs couverts

Opérateurs	Nombre de Prix prélevés
<b>COMMUNE DE GOMBE</b>	<b>258</b>
ALIMENTATION S&K	74
ALIMENTATION SWISS MART	53
MAISON GALAXY	41
SOCIETE LAKSHIMI (GG MART)	72
STE BISO NA BISO (KIN MARCHE)	18
<b>COMMUNE DE KALAMU</b>	<b>226</b>
ETALAGE	132
ETS BENED	30
ETS MJ	24
TERRASSE	40
<b>COMMUNE DE KASA-VUBU</b>	<b>248</b>
ETALAGE	83
ETS AWA MP	8
ETS BP	41
ETS BULUNGU	34
ETS ELIE	10
ETS EVA KA	34
TERRASSE	38
<b>COMMUNE DE KIMBANSEKE</b>	<b>83</b>
CHAMBRE FROIDE LA PERFECTION	5
CONGO PLUS SARL	7
ETALAGE	59
ETS CHRISTINE	4
ETS NTH	8
<b>COMMUNE DE KINTAMBO</b>	<b>164</b>
ETALAGE	8
ETS RAMAF INTEGRITE	20
ETS SANTA MARIA	18
FATSHI CHEZ MUKUBWA	51



## BULLETIN MENSUEL DE SUIVI DES RELEVÉS DES PRIX SUR LES MARCHÉS

JEHOVAH JIREH	27
TERRASSE	40

### **COMMUNE DE LEMBA** **672**

CHAMBRE FROIDE CAMPUS	21
CHAMBRE FROIDE ETS PERE MONTI	10
CHEZ MAMA THETHE	38
CHRIST A NET	26
DEPOT	16
ETALAGE	306
ETS DIEU MERCI	2
ETS FATSHI	69
ETS JC KKT	9
ETS LA GRACE	10
MAISON MD	14
MAISON REHOBOTH 2	17
MAISON THOMS	54
PARKING	24
TERRASSE	56

### **COMMUNE DE LIMETE** **359**

DEPOT	28
ETALAGE	300
ETS ELYKIA P	19
TERRASSE	12

### **COMMUNE DE MALUKU** **82**

AFRI-FOOD	10
ETALAGE	52
ETS MLM	9
PHARMACIE CONGO FORT	4
PORT	7

### **COMMUNE DE MASINA** **249**

ETALAGE	249
---------	-----

## BULLETIN MENSUEL DE SUIVI DES RELEVÉS DES PRIX SUR LES MARCHÉS

<b>COMMUNE DE MONT-NGAFULA</b>	<b>380</b>
BOUTIQUE KAMU	38
CHAMBRE FROIDE MAMAN FC SENGA	29
DEPOT	42
ETALAGE	225
SOCIETE AMG	4
TERRASSE	42
<b>COMMUNE DE NGALIEMA</b>	<b>104</b>
ETALAGE	56
ETS RAMAF INTEGRITE	13
STE KTB SARLU	4
STE MULTIFORCE (SUPER MARCHÉ)	31
<b>COMMUNE DE NSELE</b>	<b>84</b>
ETALAGE	38
ETS ANETO	18
ETS HAVANA	28
<b>MARCHE CENTRAL DE KINSHASA</b>	<b>183</b>
DEPOT	2
ETALAGE	136
ETS BVY PORTA GRACIA	2
GICODIS	6
INTERNATIONAL BUSINESS ALLIANCE	5
RANA	6
SOCIETE SOKIN	10
SOCIMEX	16
<b>MARCHE DE GAMBELA</b>	<b>298</b>
ETALAGE	298
<b>MARCHE DE LA LIBERTE</b>	<b>390</b>
DEPOT	15
DIEU MERCI	8
DORCAS	10
ETALAGE	226
ETS CHEZ PAPA ESPOIR	14



## BULLETIN MENSUEL DE SUIVI DES RELEVÉS DES PRIX SUR LES MARCHÉS

ETS LA PROVIDENCE	3
ETS MLM BUSINESS	8
ETS NGOMA	27
KCG	9
PARKING	22
TERRASSE	48

### **MARCHE DE SOMBA ZIGIDA**

**695**

---

ETALAGE	566
PARKING	20
SOCIMEX	38
SOKIN	19
TERRASSE	52

### **Total général**

**4475**

## BULLETIN MENSUEL DE SUIVI DES RELEVÉS DES PRIX SUR LES MARCHÉS

### Annexe III : liste des produit et marques

Produits et marques	Nombre de Prix prelevés
<b>BOISSONS</b>	<b>501</b>
<b>BOISSONS ALCOOLISEES</b>	<b>292</b>
33 EXPORTS	14
BEAUFORT	23
CASTEL	29
DOPPEL	6
HEINEKEN	23
LEGEND	22
MUTZIG	18
NKOY	23
NKOY LIKOFI	29
PRIMUS	35
SKOL	8
TEMBO	26
TURBO	24
VICTOIRE	12
<b>BOISSONS NON ALCOOLISEES</b>	<b>209</b>
COCA-COLA	42
ENERGIE MALT	20
FANTA	33
MALTINA	19
SPRITE	19
TOP	24
VITALO	31
XXL	21
<b>CEREALES</b>	<b>852</b>
<b>FARINE DE FROMENT</b>	<b>21</b>
FAB	3
GINO	1
MIDEMA	14



## BULLETIN MENSUEL DE SUIVI DES RELEVÉS DES PRIX SUR LES MARCHÉS

MINOKIN	3
<b>FARINE DE MAÏS</b>	<b>53</b>
MASANGU	53
<b>MAIS EN GRAINS</b>	<b>64</b>
MASANGU YA MBUMA	64
<b>PAINS</b>	<b>76</b>
UPAK	44
VICTOIRE	32
<b>RIZ</b>	<b>320</b>
AA	18
AIGLE	8
BABA	31
BB	72
ELEPHANT	24
EXTRA	5
LION	109
SANTE	9
SOKIN	10
TIGRE	34
<b>SEMOULE</b>	<b>318</b>
CONGO-FUTUR	1
EXTRA	41
INTEGRAL	28
LION	27
MASANGU	13
MASTER PLUS	66
MASTER SIMPLE	82
MINO-CONGO SIMPLE	1
SEMOULE BLANC	38
SEMOULE JAUNE	21
<b>CIGARETTES</b>	<b>78</b>
<b>CIGARETTES</b>	78
AMBASSADE	27

## BULLETIN MENSUEL DE SUIVI DES RELEVÉS DES PRIX SUR LES MARCHÉS

MONTE-CARLO	29
STELLA	20
TUMBACO	2
<b>CONDIMENT</b>	<b>163</b>
<b>SEL</b>	<b>163</b>
ELEPHANT	41
SOCIMEX	67
SOKIN	55
<b>FECULENTS</b>	<b>302</b>
<b>BANANES PLANTAINS</b>	<b>37</b>
MAKEMBA	37
<b>CHIKWANGE</b>	<b>20</b>
CHIKWANGE	20
<b>COSSETTES DE MANIOC</b>	<b>143</b>
BANDUNDU	23
BATEKE	54
BAYANZI	22
KONGO-CENTRAL	44
<b>FARINE DE MANIOC</b>	<b>102</b>
BLANCHE	52
MOINS BLANCHE	50
<b>HUILE COMESTIBLE</b>	<b>419</b>
<b>HUILE DE PALME</b>	<b>82</b>
HUILE DE PALME	82
<b>HUILE RAFFINE IMPORTE</b>	<b>17</b>
JADOU	1
TOURNESOL	16
<b>HUILE RAFFINE LOCALE</b>	<b>320</b>
AVENA	21
HUILE D'AFRIQUE	58
OKI	4
REGINA	151
SIMBA	86



## BULLETIN MENSUEL DE SUIVI DES RELEVÉS DES PRIX SUR LES MARCHÉS

<b>LEGUMES</b>	<b>145</b>
<b>FEUILLE DE MANIOC</b>	<b>48</b>
CAOUTCHOUC	26
KONGO	22
<b>HARICOTS</b>	<b>42</b>
BILLE BILLE(GOMA)	10
LUFU	16
MULTICOLORS	6
SODA	10
<b>TOMATES</b>	<b>55</b>
MAMY	15
SANTE	15
WALGUST	25
<b>MENAGE</b>	<b>249</b>
<b>ALLUMETTES</b>	<b>31</b>
PAPILLON	16
SIMBA	15
<b>CHARBON</b>	<b>59</b>
BIKALI	16
MIKWATI	20
NZAMBA	23
<b>PETROLE</b>	<b>12</b>
PETROLE	12
<b>SAVON</b>	<b>147</b>
BARRE LOCAL	10
FAMILIA	13
FAST	14
GENIE	23
LE COQ BLANC	27
LE COQ JAUNE	23
LUFU	12
MONGANGA	17
SPRING	8

## BULLETIN MENSUEL DE SUIVI DES RELEVÉS DES PRIX SUR LES MARCHÉS

<b>POISSONS</b>	<b>421</b>
<b>CONSERVES A BASE DE POISSONS</b>	<b>116</b>
AFRICAN QUEEN	21
KING FISH	18
PILCHARD APPOLO	10
PILCHARD DIAMOND	6
SARDINE A HUILE BON APPETIT	10
SARDINE A HUILE FLASH	6
SARDINE ANNY	25
SARDINE BELLA	20
<b>POISSONS CONGELES ET SURGELES</b>	<b>244</b>
MABUNDU	10
MALANGWA	22
MALWA 300	4
MALWA 500	15
MBONGO 16+	2
MBONGO 18+	9
MBONGO 20+	20
MBONGO 25+	16
MBOTO POKU	2
MPIODI 16+	9
MPIODI 18+	21
MPIODI 20+	30
MPIODI 25+	14
MUNGUSU	20
NGOLO	27
THON	5
TILAPIA 300	6
TILAPIA 500	12
<b>POISSONS FUMES</b>	<b>16</b>
KAMBA NIOKA	4
MUNGUSU	4
NGOLO	4



## BULLETIN MENSUEL DE SUIVI DES RELEVÉS DES PRIX SUR LES MARCHÉS

NZOMBO	4
<b>POISSONS SALES OU SECHES</b>	<b>45</b>
AUTRE	4
MAKAYABU	39
TILAPIA (MAKOKO)	2
<b>PRODUITS LAITIERS</b>	<b>521</b>
<b>LAITS EN POUDRE</b>	<b>455</b>
BELLE-HOLLANDAISE	67
BOM DIA	112
COAST	18
COWBELL	75
EVERYDAY	3
KERRYGOLD	23
MOMO	42
NIDO	79
NUTRIAS	36
<b>LAITS LIQUIDES ET CONCENTRES</b>	<b>66</b>
BELLE HOLLANDAISE CONCENTRE SUCRE	8
CEBON LIQUIDE NON SUCRE	2
CEBON LIQUIDE SUCRE	10
FLORIAN LIQUIDE NON SUCRE	12
MOMO	11
NESTLE	7
NESTLE CONCENTRE SUCRE	2
OK LIQUIDE SUCRE	9
PARFAIT LIQUIDE SUCRE	5
<b>SANTE</b>	<b>84</b>
<b>PRODUITS PHARMACEUTIQUES</b>	<b>84</b>
ASPIRINE	17
HEMOGLOBINE B12	19
MERCUROCHROME	8
PENICILLINE	15
QUININE 500 MG	25

## BULLETIN MENSUEL DE SUIVI DES RELEVÉS DES PRIX SUR LES MARCHÉS

<b>SUCRE</b>	<b>228</b>
<b>SUCRE</b>	<b>228</b>
KWILU-NGONGO	100
LION	9
SUCRE BLANC IMPORTE	42
SUCRE ROUX IMPORTE	77
<b>TISSUS</b>	<b>63</b>
<b>TISSU DE COTON</b>	<b>63</b>
BELLE DAME	8
DEMI HOLLANDAIS	11
DEMI JAVA	7
DEMI SUPER	9
HOLLANTEX	7
SUPER WAX VLISCO	3
WAX ANGLAIS 2EME CHOIX	8
WAX ANGLAIS ORIGINAL	6
WAX HOLLANDAIS	2
WAX SUPER HOLLANDAIS	2
<b>VIANDE ET VOLAILLE</b>	<b>449</b>
<b>ABATS DE BOEUF</b>	<b>46</b>
COEUR	9
FOIE	17
POUMON	10
TRIPES	10
<b>BOEUF AVEC OS</b>	<b>12</b>
BOEUF AVEC OS	12
<b>BOEUF SANS OS</b>	<b>46</b>
MABUMU	14
MBANGA	12
NOIX DE JOUE	6
ROGNON	14
<b>VIANDE DE PORC</b>	<b>49</b>
COTIS SEMI-VIANDE	9



## BULLETIN MENSUEL DE SUIVI DES RELEVÉS DES PRIX SUR LES MARCHÉS

COTIS STERNUM	7
COTIS VIANDE	16
MAKOSO	17
<b>VIANDES DE BOEUF</b>	<b>33</b>
FILET DE BOEUF	9
KAPA	13
MIKILA	11
<b>VOLAILLE</b>	<b>263</b>
BLANC DE POULET	10
CROUPION DE DINDE	16
CUISSE A BOUILLIR	40
CUISSE A ROTIR	36
DOS DE POULET	20
GESIER	19
POULET A BOUILLIR	2
POULET A ROTIR	12
POULET NU 8 PIECES	8
POULET NU 9 PIECES	24
WILKI P10	22
WILKI P11	26
WILKI P12	28
<b>Total général</b>	<b>4475</b>




## BULLETIN MENSUEL DE SUIVI DES RELEVÉS DES PRIX SUR LES MARCHÉS

# ANNEXES IV





**MINISTÈRE  
DE L'ÉCONOMIE NATIONALE**

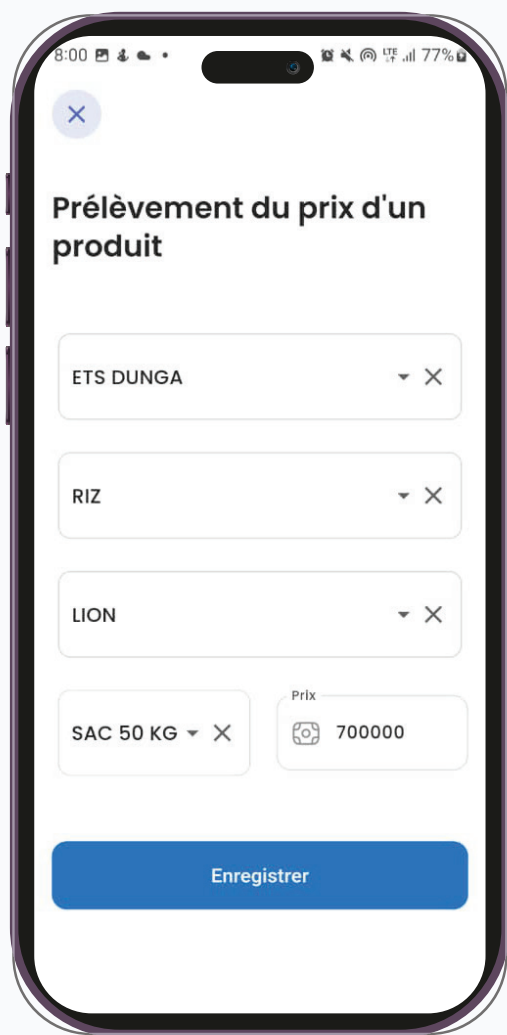





# BULLETIN MENSUEL DE SUIVI DES RELEVÉS DES PRIX SUR LES MARCHÉS

## Présentation de l'application TALO

Pour moderniser le contrôle économique et améliorer sa transparence, le Ministère a développé une application informatique pour une surveillance en temps réel des pratiques commerciales et des flux commerciaux. Cette application, dénommée « TALO » et conçue par des jeunes congolais



### Principaux modules

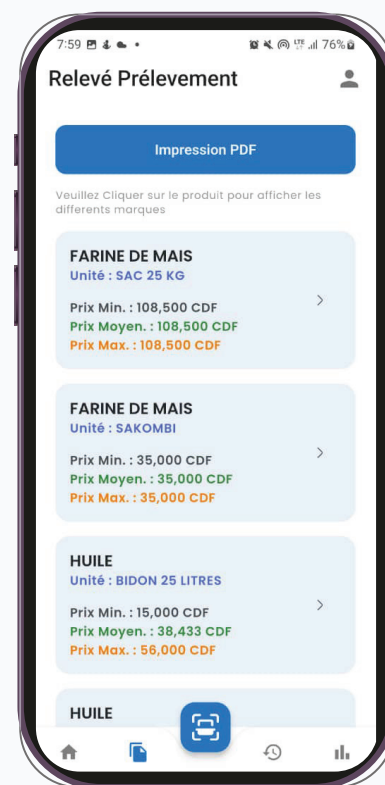
Un module mobile pour les équipes d'enquêteurs, facilitant la collecte de données sur le terrain, notamment la collecte hebdomadaire des prix et la centralisation des rapports.

Une plateforme dédiée aux opérateurs économiques, leur permettant de soumettre directement les informations sur les stocks, les prix et les structures tarifaires, comme l'exige la loi.

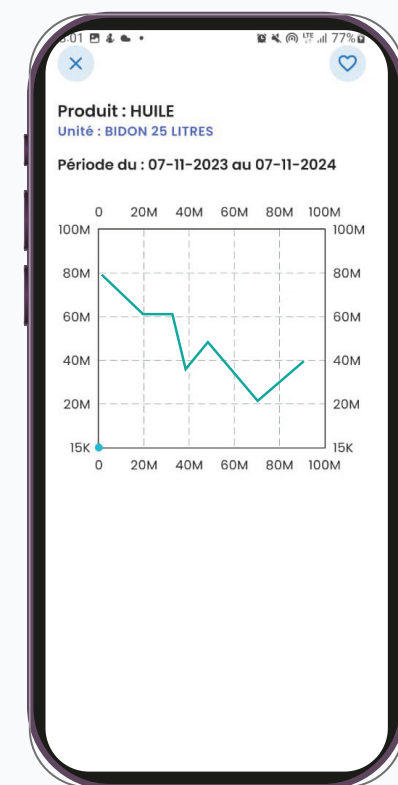


Collecte des données par les enquêteurs du ministère.

### Module\_1

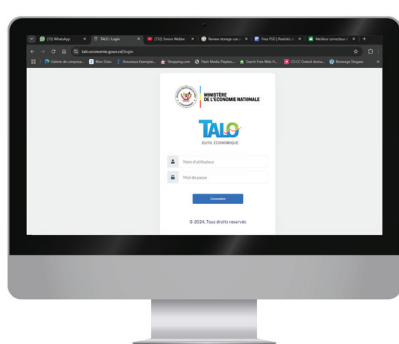


Rapport

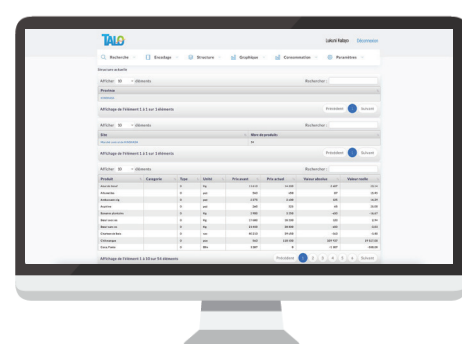


Analyses


### Module\_2



**Soumission des statistiques**  
Prix, stocks, État financier



**Analyse des données**



**Contrôle ciblé**



